



Sprawozdanie okresowe za I półrocze 2013 r. z realizacji programu operacyjnego Rozwój Polski Wschodniej 2007-2013

Informacje wstępne.....	1
1.3 Analiza jakościowa	17
2. Opis istotnych problemów we wdrażaniu oraz podjętych środków zaradczych	30
3. Oświadczenie instytucji zarządzającej o przestrzeganiu prawa wspólnotowego podczas realizacji programu	32
3.1 Zgodność realizowanego programu z prawodawstwem w zakresie zamówień publicznych	32
3.2 Zgodność programu z zasadami pomocy publicznej	32
4. Informacja o realizacji dużych projektów'	36
5. Informacja nt. wykorzystania pomocy technicznej.....	43
6. Wypełnianie zobowiązań w zakresie promocji i informacji.....	48
7. Oświadczenie Instytucji Zarządzającej.....	49

Informacje wstępne

PROGRAM OPERACYJNY	Cel: Konwergencja
	Kwalifikowany obszar: Polska, województwo lubelskie, podkarpackie, podlaskie, świętokrzyskie, warmińsko-mazurskie
	Okres programowania: 2007-2013
	Numer programu (CCI): CCI 2007 PL 161 PO 003
	Nazwa programu: Rozwój Polski Wschodniej
SPRAWOZDANIE OKRESOWE Z WDRAŻANIA PROGRAMU	Numer sprawozdania: I/2013/PO RPW
	Okres sprawozdawczy: 1 stycznia – 30 czerwca 2013 r.

1. Realizacja i analiza postępów

1.1 Informacja na temat postępów rzeczowych programu operacyjnego¹

Do końca czerwca 2013 r. w ramach PO RPW zostało zakontraktowanych blisko 94% środków EFRR. **Zakończyła się realizacja 60²** spośród 212 podpisanych umów o dofinansowanie³.

14 szkół wyższych realizowało 20 projektów, z czego:

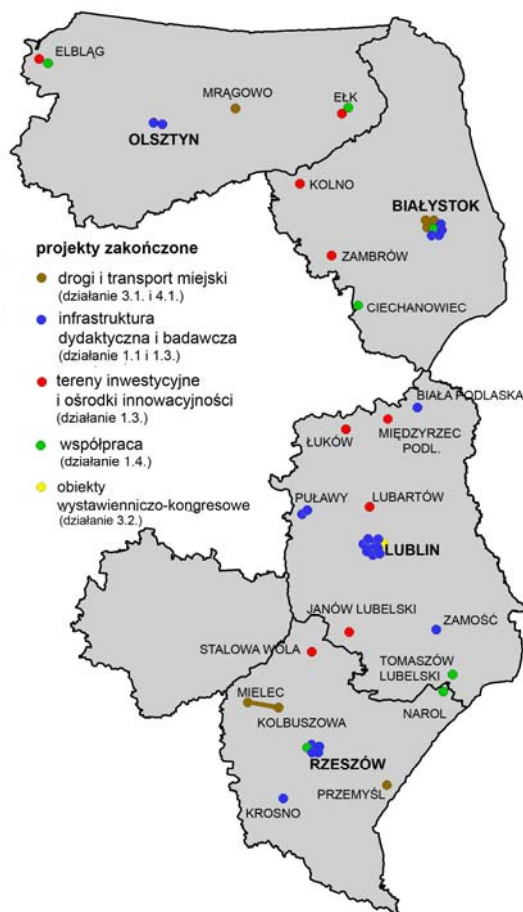
- **7 w zakresie infrastruktury dydaktycznej**, z której skorzystało już ponad **14 tys. studentów**,
- **12 projektów** w zakresie wyposażenia badawczego,
- 1 projekt jako koordynator.

W sumie, szkoły wyższe zakupiły **specjalistyczne wyposażenie dydaktyczne oraz badawcze o wartości ok. 347 mln zł**, co w efekcie przyczyniło się do utworzenia **36 nowych etatów badawczych**.

W ramach wsparcia przedsiębiorczości uzbrojono **144,2 ha terenów inwestycyjnych w 10 miejscowościach** (Ełku, Elblągu, Kolnie, Zambrowie, Łukowie, Lubartowie, Stalowej Woli, Międzyrzec Podlaskim, Janowie Lubelskim i Szczepańcowej k/Krosna). Ponadto, **utworzono park technologiczny** (w Elblągu), z laboratoriów którego skorzystało jak dotąd ok. 60 przedsiębiorców.

Mali i średni przedsiębiorcy z Polski Wschodniej mogą również do 2015 r. korzystać z oferty pożyczek i poręczeń. Dotychczas udzielono przedsiębiorcom 221 poręczeń i 544 pożyczek⁴.

Dzięki wsparciu z PO RPW wybudowano i przebudowano łącznie ponad **45 km dróg** w makroregionie, w tym: ukończono pierwszą część północnej obwodnicy Białegostoku - ulicę Generała Stanisława Maczka oraz przedłużenie ul. Piastowskiej w Białymstoku, przebudowę drogi Mielec-Kolbuszowa wraz z budową obwodnicy Kolbuszowej, zachodnią obwodnicę Mrągowa i wschodnią obwodnicę Przemyśla. Dzięki tym inwestycjom drogowym **oszczędność czasu** w przewozach (towarowych i pasażerskich) wyniosła dotychczas ponad **89,4 mln zł**. Efekt tych projektów będzie rósł, ponieważ w momencie składania wniosku o płatność końcową nie wszystkie projekty wykazały postęp w zakresie wskaźnika rezultatu i będzie on możliwy do określenia po przeprowadzeniu badań ruchu na tych drogach. W ramach pierwszego zakończonego projektu transportu miejskiego w Białymstoku zakupiono **48 autobusów**.



¹ W niniejszej analizie odwołano się do wartości wskaźników pochodzących z Programu zaakceptowanego przez Komisję Europejską w dniu 28 czerwca 2012 r.

² 60 projektów (z zatwierdzonym wnioskiem o płatność końcową) w ramach PO RPW, w tym w ramach osi priorytetowych I-V PO RPW - 48 projektów.

³ 212 umów o dofinansowanie, w tym w ramach osi priorytetowych I-V PO RPW - 198 umów.

⁴ Ponieważ termin zakończenia projektu *Reporeczenia i pożyczki szansą na zwiększenie finansowania zewnętrznego MSP. Instrument wsparcia funduszy poręczeniowych i pożyczkowych w Polsce Wschodniej*, w ramach którego udzielane jest wsparcie, jest zaplanowany na 2015 r., wartość realizacji wskaźnika *liczba przedsiębiorstw wspartych przez fundusze pożyczkowe i poręczeniowe* w Tabeli 1 będzie do 2015 r. wynosiła 0.

W wyniku realizacji pierwszego zakończonego projektu wystawienniczo-konferencyjnego (Lubelskie Targi) odbyły się już 23 wydarzenia⁵.

Zakończono również projekt *Promocja zrównoważonego rozwoju turystyki*, którego głównym celem było zainteresowanie ofertą turystyczną województw Polski Wschodniej. Projekt obejmował kompleksową kampanię (internetową, radiową, telewizyjną, prasową, outdoorową, konferencje prasowe, publikacje, wizyty studyjne) skierowaną do turystów krajowych (w tym mieszkańców Polski Wschodniej) i zagranicznych (Niemcy, Ukraina). Kampania skupiała się na prezentacji wybranych produktów turystyki aktywnej i specjalistycznej. Prezentowano obszary cenne przyrodniczo, turystykę krajoznawczą, obszary wiejskie oraz turystyka kulinarną. W przekazie promocyjnym podkreślano wielokulturowość Polski Wschodniej.

Efektom zakończonych dotychczas projektów było **utworzenie u beneficjentów 148 nowych etatów**⁶. Dotyczy to stanowisk utworzonych wyłącznie w oparciu o umowę o pracę, z gwarancją zatrudnienia przez minimum 2 lata i nie związanych wyłącznie z obsługą projektu⁷. Nie jest to ostateczna liczba nowych miejsc pracy, która powstała w ramach dotychczas zakończonych projektów, ponieważ dodatkowe etaty mogą powstać w kolejnych latach po zakończeniu projektów. Nie obejmuje ona pośrednich miejsc pracy, które są tworzone u beneficjentów (ale nie spełniają wszystkich wymogów zapisanych w Dokumencie roboczym KE nr 7) oraz np. u przedsiębiorców, którzy ulokują się na wspartych terenach inwestycyjnych czy w parkach naukowo-technologicznych oraz u tych, którzy skorzystają ze wsparcia instrumentów inżynierii finansowej.

Realizacja wskaźników opisujących postęp rzeczowy wdrażania komponentu pomocy technicznej jest na wysokim poziomie w stosunku do zakładanych wartości docelowych.⁸

Na podstawie wartości wskaźników zadeklarowanych przez beneficjentów w umowach o dofinansowanie (stan na 30 czerwca 2013 r.) prognozuje się, że w przypadku większości wskaźników programowych zostaną osiągnięte ich zakładane wartości docelowe⁹.

Zgodnie z tymi szacunkami w przypadku I osi priorytetowej *Nowoczesna gospodarka* wartości wskaźników produktu powinny wynosić w 2015 r. od 89% do 125% wartości docelowej. Wskaźniki rezultatu mogą zostać osiągnięte na wyższym poziomie, zwłaszcza wskaźniki: *liczba miejsc pracy w zakresie BRT, liczba podmiotów korzystających z usług instytucji otoczenia biznesu oraz liczba przedsiębiorstw, które skorzystały z pożyczek i poręczeń*.

Wartości wskaźników dla II osi priorytetowej *Infrastruktura społeczeństwa informacyjnego* powinny wynieść w 2015 r. ok. 100% wartości docelowej, a dla III osi priorytetowej *Wojewódzkie ośrodki wzrostu* – od 100% do 200%. Prognozuje się, że znacznie wyższe wartości od zakładanych mogą osiągnąć wskaźniki: *liczba i powierzchnia obiektów wystawienniczych i konferencyjnych oraz przyrost ludności korzystającej z transportu zbiorowego*.

W przypadku IV osi priorytetowej *Infrastruktura transportowa* wartość wskaźników produktu może osiągnąć poziom między 95% a 133% wartości docelowej, a wskaźnika rezultatu *oszczędności czasu w przewozach pasażerskich i towarowych* - 60% wartości docelowej.

⁵ Imprezy wystawienniczo-konferencyjne odbywają się również w innych, niezakończonych jeszcze projektach: w Arenie Ostróda Centrum Targowo Konferencyjnym Warmii i Mazur czy Targach Kielce.

⁶ Dotyczy wskaźnika *liczba utworzonych miejsc pracy brutto*

⁷ zgodnie z wytycznymi Komisji Europejskiej: *The Programming Period 2007-2013. Indicative Guidelines on Evaluation Methods: Reporting on Core Indicators for the European Regional Development Fund and the Cohesion Fund. Working Document No. 7*

⁸ Osiągnięto już 73% zakładanej na 2015 r. wartości docelowej dla wskaźnika dot. spotkań, seminariów, szkoleń i konferencji organizowanych w ramach PO RPW, 101% dla wskaźnika dot. liczby ekspertów, analiz, badań, 103% dla wskaźnika dot. liczby publikacji i materiałów promocyjnych i 98% dla wskaźnika dot. liczby stanowisk współfinansowanych z pomocy technicznej. Rezultat w postaci *średniego czasu przekazywania środków na rzecz beneficjenta* jest monitorowany raz do roku na koniec grudnia i według danych na koniec grudnia 2012 r. był krótszy niż zakładany na 2015 r. (66% wartości docelowej).

⁹ W analizie odniesiono się do wartości docelowych wskaźników PO RPW zaplanowanych do osiągnięcia w 2015 r.

Wartości wskaźników produktu dla V osi priorytetowej *Zrównoważony rozwój potencjału turystycznego opartego o warunki naturalne* powinny zostać osiągnięte w blisko 100%, a rezultat (*liczba udostępnionych atrakcji turystycznych*) może być nawet dwukrotnie wyższy od zakładanego.

W ramach VI osi priorytetowej *Pomoc techniczna* będą podpisywane jeszcze umowy, ale według stanu na koniec czerwca 2013 r. można zakładać, że wartości wskaźników zostaną osiągnięte na poziomie od 75% do 150%.

Szczegółowe informacje na temat realizacji wartości docelowych poszczególnych wskaźników programowych oraz ich szacowanej realizacji w latach 2012-2015 zostały zaprezentowane w Tabeli 1.

Tabela 1. Postęp rzeczowy programu operacyjnego¹⁰⁾

Wskaźniki ⁱ	Jedn. ostka	Kod odpowiadające go wskaźnika kluczowego KSI (SIMIK 07-13)	Rok	2007		2008		2009		2010		2011		2012		2013		2014		2015		
				Półrocze		I	II	I	II	I	II	I	II	I	II	I	II	I	II	I	II	I
Liczba utworzonych miejsc pracy netto	osoby		Realizacja ⁱⁱ	Wartość docelowa wskaźnika na 2013 r. została oszacowana <i>ex-ante</i> w 2006 r. i IZ PO RPW planuje jej weryfikację <i>ex post</i> na zakończenie realizacji Programu po 2015 r.																		
			Wart. docelowa ⁱⁱⁱ	-	-	-	-	-	-	-	-	-	-	-	-	-	-	13 610	-	-	-	zostanie oszacowana po 2015 r.
			Wart. bazowa	0																		
			Szacowana realizacja ^{iv}	-	-	-	-	-	-	-	-	-	-	-	bd	bd	bd	bd	bd	bd	bd	bd
Liczba utworzonych miejsc pracy brutto (w tym na obszarach wiejskich)	osoby	P.100 R.100 (core indicator: 01 jobs created)	Realizacja	0	0	0	0	0	0	0	0	0	10 (0)	50,5 (5,7)	83,5 (9,4)	148,4 (16,6)						
			Wart. docelowa	-	-	-	-	-	-	-	-	-	-	-	-	-	-	2200 (200)	-	-	-	2500 (280)
			Wart. bazowa	0																		
			Szacowana realizacja															2450	3554			4416
Wpływ zaangażowanych środków PO RPW na wzrost PKB w stosunku do roku bazowego	%		Realizacja	Wartość docelowa wskaźnika na 2013 r. została oszacowana <i>ex-ante</i> w 2006 r. i IZ PO RPW planuje jej weryfikację <i>ex post</i> na zakończenie realizacji Programu po 2015 r.																		
			Wart. docelowa	-	-	-	-	-	-	-	-	-	-	-	-	-	-	1,38	-	-	-	zostanie oszacowana po 2015 r.
			Wart. bazowa	0																		
			Szacowana realizacja	-	-	-	-	-	-	-	-	-	-	-	bd	bd	bd	bd	bd	bd	bd	bd
I oś priorytetowa – wskaźniki produktu																						
Liczba projektów z zakresu infrastruktury szkolnictwa wyższego	szt.	nd	Realizacja	0	0	0	0	0	0	0	0	1	3	3	6	7						
			Wart. docelowa	-	-	-	-	-	-	-	-	-	-	-	-	-	25	-	-	-	26	
			Wart. bazowa	0																		
			Szacowana realizacja															24	25			26

¹⁰⁾ W Tabeli 1. nie są powtarzane informacje zawarte w tabeli wskaźnikowej formularza sprawozdawczego dotyczącego promocji i informacji (wg wzoru z Załącznika II c do Wytycznych w

Wskaźniki	Jedn. ostka	Kod odpowiadające go wskaźnika kluczowego KSI (SIMIK 07-13)	Rok	2007		2008		2009		2010		2011		2012		2013		2014		2015		
				Półrocze	I	II	I	II	I	II	I	II	I	II	I	II	I	II	I	II	I	II
I oś priorytetowa – wskaźniki produktu																						
Wartość wyposażenia dydaktycznego i naukowego zainstalowanego w szkołach wyższych	mln zł		Realizacja	0	0	0	0	0	0	0	0	11,2	29	103,8	160	346,8						
			Wart. docelowa	-		-		-		-		-		-		600				900		
			Wart. bazowa	0																		
			Szacowana realizacja													811				978		1099
Liczba projektów z zakresu BRT	szt.	(core indicator: 04 number of RTD projects)	Realizacja	0	0	0	0	0	0	0	0	1	3	6	9	18						
			Wart. docelowa	-		-		-		-		-		-		46				65		
			Wart. bazowa	0																		
			Szacowana realizacja													37				50		58
Liczba projektów współpracy między instytucjami badawczymi a przedsiębiorstwami	szt.	(core indicator: 05 number of cooperation project enterprises-research institutions)	Realizacja	0	0	0	0	0	0	0	0	0	0	1	1	2						
			Wart. docelowa	-		-		-		-		-		-		5		-		16		
			Wart. bazowa	0																		
			Szacowana realizacja													9				12		18
Liczba wspartych instytucji otoczenia biznesu (parków technologicznych, inkubatorów przedsiębiorczości itd.), w tym nowopowstałych	szt.		Realizacja	0	0	0	0	0	0	0	0	1	1	1	1							
			Wart. docelowa	-		-		-		-		-		-		11 (7)		-		11 (7)		
			Wart. bazowa	0																		
			Szacowana realizacja													11 (7)				11 (7)		11 (7)
Liczba projektów promujących biznes przedsiębiorczość, nowe technologie	szt.	(core indicator: 40 number of proces seeking to promote business, entrepreneurship, new technology)	Realizacja	0	0	0	0	0	0	0	0	0	0	0	0	0						
			Wart. docelowa	-		-		-		-		-		-		1		-		1		
			Wart. bazowa	0																		
			Szacowana realizacja													0				0		1

Wskaźniki	Jedn. ostka	Kod odpowiadające go wskaźnika kluczowego KSI (SIMIK 07-13)	Rok		2007		2008		2009		2010		2011		2012		2013		2014		2015		
			Półrocze	I	II	I	II	I	II	I	II	I	II	I	II	I	II	I	II	I	II		
I oś priorytetowa – wskaźniki produktu																							
Powierzchnia terenów inwestycyjnych wspartych w wyniku realizacji projektów (w tym parków naukowo-technologicznych)	ha	P.8.1.2 P.9.2.2	Realizacja	0	0	0	0	0	0	0	19,01 (0)	42,2 (0)	95,3 (4,65)	115,6 (4,65)	115,6 (4,65)	144,2 (4,65)							
			Wart. docelowa	-		-		-		-		-		-		330 (180)		-		360 (189)			
			Wart. bazowa	0																			
			Szacowana realizacja													348,3 (156,4)		392,15 (156,4)		451,35 (156,4)			
I oś priorytetowa – wskaźniki rezultatu																							
Liczba studentów korzystających z efektów realizacji projektów w ciągu roku, z tego: - kobiety - mężczyźni	osoby	R.75.1.1. lub R.75.1.2 lub R.75.2.2. lub R.75.2.1 (core indicator: 37 number of benefiting students)	Realizacja	0	0	0	0	0	0	0	0	0	1648	1648	4249	8484	14059						
			Wart. docelowa	-		-		-		-		-		-		-		95 400		96 900			
			Wart. bazowa	0																			
			Szacowana realizacja															99 332		100 743		102 243	
Liczba podmiotów gospodarczych korzystających z usług instytucji otoczenia biznesu (parków naukowo-technologicznych, inkubatorów przedsiębiorczości)	szt.	R. 2.1.2 R. 2.1.3 R. 5.1.1	Realizacja	0	0	0	0	0	0	0	0	0	0	0	1	58	58						
			Wart. docelowa	-		-		-		-		-		-		-		155		-		155	
			Wart. bazowa	0																			
			Szacowana realizacja															269		269		269	
Liczba utworzonych miejsc pracy w zakresie BRT – tylko etaty badawcze	szt.	R.101. (core indicator: 06 research jobs created)	Realizacja	0	0	0	0	0	0	0	0	0	0	0	18	20	36						
			Wart. docelowa	-		-		-		-		-		-		-		67		-		112	
			Wart. bazowa	0																			
			Szacowana realizacja															137		216		262	

Wskaźniki	Jedn. ostka	Kod odpowiadające go wskaźnika kluczowego KSI (SIMIK 07-13)	Rok		2007		2008		2009		2010		2011		2012		2013		2014		2015		
			Półrocze		I	II	I	II	I	II	I	II	I	II	I	II	I	II	I	II	I	II	
I oś priorytetowa – wskaźniki rezultatu																							
Liczba przedsiębiorstw wspartych przez fundusze pożyczkowe i poręczenia	szt.	R. 5.8.1 R. 5.8.3	Realizacja	0	0	0	0	0	0	0	0	0	0	0	0	0	0						
			Wart. docelowa	-		-		-		-		-		-		0		-					600
			Wart. bazowa	0																			
			Szacowana realizacja																0		0		
II oś priorytetowa – wskaźniki produktu																							
Liczba projektów realizowanych z zakresu społeczeństwa informacyjnego	szt.	<i>(core indicator: 11 number of projects (Information society))</i>	Realizacja	0	0	0	0	0	0	0	0	0	0	0	0	0	0						
			Wart. docelowa	-		-		-		-		-		-		0		-					5
			Wart. bazowa	0																			
			Szacowana realizacja																0		0		
Długość zainstalowanej sieci Internetu szerokopasmowego	km	P.10.1.1.	Realizacja	0	0	0	0	0	0	0	0	0	0	0	0	0	0						
			Wart. docelowa	-		-		-		-		-		-		0		-					10 435
			Wart. bazowa	0																			
			Szacowana realizacja																0		0		
Liczba zainstalowanych węzłów	szt.		Realizacja	0	0	0	0	0	0	0	0	0	0	0	0	0	0						
			Wart. docelowa	-		-		-		-		-		-		0		-					1062
			Wart. bazowa	0																			
			Szacowana realizacja																0		0		
II oś priorytetowa – wskaźniki rezultatu																							
Obszar, na którym stworzono możliwość dostępu do Internetu szerokopasmowego	%		Realizacja	0	0	0	0	0	0	0	0	0	0	0	0	0	0						
			Wart. docelowa	-		-		-		-		-		-		0		-					49,67
			Wart. bazowa	0																			
			Szacowana realizacja																0		0		

Wskaźniki	Jedn ostka	Kod odpowiadające go wskaźnika kluczowego KSI (SIMIK 07-13)	Rok	2007		2008		2009		2010		2011		2012		2013		2014		2015		
				Półrocze	I	II	I	II	I	II	I	II	I	II	I	II	I	II	I	II	I	II
III oś priorytetowa – wskaźniki produktu																						
Liczba projektów z zakresu zintegrowanego, ekologicznego transportu miejskiego	szt.	<i>(core indicator: 13 number of projects (transport))</i>	Realizacja	0	0	0	0	0	0	0	0	0	0	1	1	1						
			Wart. docelowa	-		-		-		-		-		-		3		-		6		
			Wart. bazowa	0																		
			Szacowana realizacja														2		3		6	
Liczba uruchomionych/z modernizowanych obiektów wystawienniczych i konferencyjnych	szt.		Realizacja	0	0	0	0	0	0	0	0	0	0	0	0	1						
			Wart. docelowa	-		-		-		-		-		-		3		-		4		
			Wart. bazowa	0																		
			Szacowana realizacja														2		5		6	
Powierzchnia uruchomionych/z modernizowanych obiektów wystawienniczych i konferencyjnych	m ²		Realizacja	0	0	0	0	0	0	0	0	0	0	0	0	16336						
			Wart. docelowa	-		-		-		-		-		-		62 000		-		74 900		
			Wart. bazowa	0																		
			Szacowana realizacja														43 498		125 449		153 002	
Liczba zakupionego taboru komunikacji miejskiej w tym: autobusy, tramwaje, pozostałe	szt.	P.25.2.1. P.52.2.1.	Realizacja	0	0	0	0	0	0	0	0	0	0	48	48	48						
			Wart. docelowa	-		-		-		-		-		-		245		-		389		
			Wart. bazowa	0																		
			Szacowana realizacja														88		158		423	
III oś priorytetowa – wskaźniki rezultatu																						
Przyrost ludności korzystającej z transportu zbiorowego	mln osób	<i>(core indicator: 22 additional population served with improved urban transport)</i>	Realizacja	0	0	0	0	0	0	0	0	0	0	0	0							
			Wart. docelowa	-		-		-		-		-		-		5		-		8,6		
			Wart. bazowa	0																		
			Szacowana realizacja														5,64		5,89		16,05	

Wskaźniki	Jedn. ostka	Kod odpowiadające go wskaźnika kluczowego KSI (SIMIK 07-13)	Rok		2007		2008		2009		2010		2011		2012		2013		2014		2015		
			Półrocze		I	II	I	II	I	II	I	II	I	II	I	II	I	II	I	II	I	II	
III oś priorytetowa – wskaźniki rezultatu																							
Liczba zorganizowanych imprez wystawienniczych i konferencyjnych, z tego: lokalne, krajowe, międzynarodowe	szt./rok		Realizacja	0	0	0	0	0	0	0	0	0	0	0	0	0	23						
			Wart. docelowa	-		-		-		-		-		-		-		51		-		81	
			Wart. bazowa	0																			
			Szacowana realizacja																36		81		85
IV oś priorytetowa – wskaźniki produktu																							
Liczba projektów realizowanych z zakresu infrastruktury transportowej	szt.	<i>(core indicator: 13 number of projects (transport))</i>	Realizacja	0	0	0	0	0	0	0	0	0	2	3	4	5							
			Wart. docelowa	-		-		-		-		-		-		-		19		-		26	
			Wart. bazowa	0																			
			Szacowana realizacja																17		29		34
Długość nowych dróg	km	P.22.3.1 P.23.1.1 P.22.1.1 <i>(core indicator: 14 km of new roads)</i>	Realizacja	0	0	0	0	0	0	0	0	0	3,59	10,17	14,92	22,20							
			Wart. docelowa	-		-		-		-		-		-		-		91,2		-		174,4	
			Wart. bazowa	0																			
			Szacowana realizacja																81,28		131,41		173,35
Długość przebudowanych dróg	km	P.22.2.1 P.23.2.1 <i>(core indicator: 16 km of reconstructed roads)</i>	Realizacja	0	0	0	0	0	0	0	0	0	22,23	22,23	22,23	22,94							
			Wart. docelowa	-		-		-		-		-		-		-		83,9		-		129,7	
			Wart. bazowa	0																			
			Szacowana realizacja																79,87		122,11		172,17
Liczba zbudowanych obwodnic	szt.	P.22.3.1	Realizacja	0	0	0	0	0	0	0	0	0	1	2	2	3							
			Wart. docelowa	-		-		-		-		-		-		-		17		-		19	
			Wart. bazowa	0																			
			Szacowana realizacja																11		16		18

Wskaźniki	Jednostka	Kod odpowiadającego wskaźnika kluczowego KSI (SIMIK 07-13)	Rok		2007		2008		2009		2010		2011		2012		2013		2014		2015		
			Półrocze	I	II	I	II	I	II	I	II	I	II	I	II	I	II	I	II	I	II		
IV oś priorytetowa – wskaźniki rezultatu																							
Oszczędność czasu w euro na nowych i zmodernizowanych drogach/w przewozach pasażerskich i towarowych	mln euro	R.22.1.1, R.22.2.1; R.22.3.1; R.22.3.2; R.23.1.1; R.23.2.1. <i>(core indicator: 20 value for time savings in euro/year stemming from new and reconstructed roads)</i>	Realizacja	0	0	0	0	0	0	0	0	0	8,58	8,28	8,70 _v	21,06 _{vi}							
			Wart. docelowa	-	-	-	-	-	-	-	-	-	-	-	-	-	113,4	-	-	-	-	-	219,1
			Wart. bazowa	0																			
			Szacowana realizacja															80,58		104,33			131,22
V oś priorytetowa – wskaźniki produktu																							
Długość nowych utwardzonych ścieżek rowerowych	km	P.24.1.1.	Realizacja	0	0	0	0	0	0	0	0	0	0	0	0	0	0						
			Wart. docelowa	-	-	-	-	-	-	-	-	-	-	-	-	-	0						430
			Wart. bazowa	0																			
			Szacowana realizacja															0		0			429
Długość nowych wytyczonych i oznakowanych tras rowerowych	km	nd	Realizacja	0	0	0	0	0	0	0	0	0	0	0	0	0	0						
			Wart. docelowa	-	-	-	-	-	-	-	-	-	-	-	-	-	0						2000
			Wart. bazowa	0																			
			Szacowana realizacja															0		0			1982
Liczba projektów z zakresu promocji turystycznej Polski Wschodniej	szt.	nd <i>(core indicator: 34 number of projects (tourism))</i>	Realizacja	0	0	0	0	0	0	0	0	0	0	0	1 ^{vii}	1							
			Wart. docelowa	-	-	-	-	-	-	-	-	-	-	-	-	1							1
			Wart. bazowa	0																			
			Szacowana realizacja															1		1			1

Wskaźniki	Jedn. ostka	Kod odpowiadające go wskaźnika kluczowego KSI (SIMIK 07-13)	Rok	2007		2008		2009		2010		2011		2012		2013		2014		2015		
				Półrocze	I	II	I	II	I	II	I	II	I	II	I	II	I	II	I	II	I	II
V oś priorytetowa – wskaźniki rezultatu																						
Liczba udostępnionych atrakcji turystycznych	szt.	nd	Realizacja	0	0	0	0	0	0	0	0	0	0	0	0	0	0					
			Wart. docelowa	-		-		-		-		-		-		-		0		-		200
			Wart. bazowa																			
			Szacowana realizacja															0		0		477
VI oś priorytetowa – wskaźniki produktu																						
Liczba spotkań, seminariów, szkoleń i konferencji	szt.	P.86.1.2. P.86.1.2	Realizacja	0	0	0	5	24	91	165	165	228	228	285	285	330						
			Wart. docelowa	-		-		-		-		-		-		-		350		-		450
			Wart. bazowa	0																		
			Szacowana realizacja															398		398		398
Liczba wykonanych ekspertyz, analiz, badań, studiów i ocen	szt.	P.86.1.1.	Realizacja	0	0	0	25	29	37	185	185	209	209	363	363	455						
			Wart. docelowa	-		-		-		-		-		-		-		350		-		450
			Wart. bazowa	0																		
			Szacowana realizacja															669		669		669
Liczba stanowisk współfinansowanych z pomocy technicznej	szt.	P.85.1.1.	Realizacja	0	0	0	26,83	52,53	52,53	60,2	60,2	62,9	62,9	61,7	61,7	63						
			Wart. docelowa	-		-		-		-		-		-		-		64		-		64
			Wart. bazowa	0																		
			Szacowana realizacja															64,4		64,4		64,4
Liczba publikacji, materiałów promocyjnych ze środków PO RPW	szt.	nd	Realizacja	0	0	0	47 588	47 588	47 588	55 884	55 884	96 243	96 243	147 905	147 905	205 728						
			Wart. docelowa	-		-		-		-		-		-		-		150 000		-		200 000
			Wart. bazowa	0																		
			Szacowana realizacja															149 110		149 110		149 110

Wskaźniki	Jedn ostka	Kod odpowiadające go wskaźnika kluczowego KSI (SIMIK 07-13)	Rok	2007		2008		2009		2010		2011		2012		2013		2014		2015			
			Półrocze	I	II	I	II	I	II	I	II	I	II	I	II	I	II	I	II	I	II		
VI oś priorytetowa – wskaźniki rezultatu																							
Średni czas przekazywania środków na rzecz beneficjenta ^{viii}	dni	nd	Realizacja	0	0	40	40	40	24,5														
			Wart. docelowa	-	-	-	-	-	-	37													37
			Wart. bazowa	0																			
			Szacowana realizacja															37	37				37

- i. Wiersze zawierające wskaźniki odpowiadające *core indicators* zaznaczono kolorem szarym.
- ii. Wartości podane w wierszu *Realizacja* są prezentowane w oparciu o zatwierdzone wnioski o płatność końcową, biorąc pod uwagę datę zatwierdzenia wniosku oraz wykazane w nim osiągnięte wartości wskaźników.
- iii. Wartości w wierszu *Wart. docelowa* zostały podane na rok 2013 i 2015 zgodnie z obowiązującym Programem Operacyjnym Rozwój Polski Wschodniej 2007-2013.
- iv. Wartości podane w wierszu *Szacowana realizacja* zostały oszacowane w oparciu o zadeklarowane w umowach o dofinansowanie (stan na dzień 30 czerwca 2013 r.) wartości docelowe wskaźników i datę zakończenia projektów.
- v. Realizacja wskaźnika *Oszczędność czasu na nowych i zmodernizowanych drogach w przewozach pasażerskich i towarowych* wyrażonego w zł była na takim samym poziomie w II półroczu 2011 r., I i II półroczu 2012 r. (35,5 mln zł). Różnica w realizacji wartości tego wskaźnika wyrażonego w euro wynika ze innego kursu przyjętego w obu okresach sprawozdawczych (w II półroczu 2011 r. – 4,141, w I półroczu 2012 r. – 4,2872, w II półroczu 2012 r. – 4,0809).
- vi. Poziom realizacji wskaźnika *Oszczędność czasu na nowych i zmodernizowanych drogach w przewozach pasażerskich i towarowych* na koniec I półrocza 2013 r. oraz szacowana realizacja tego wskaźnika zostały przeliczone z zł na euro po kursie 4,2449.
- vii. Wniosek o płatność końcową projektu *Promocja zrównoważonego rozwoju turystyki* (działanie 5.1. PO RPW) został zatwierdzony przez IP PO RPW w grudniu 2012 r. i wprowadzony do KSI w styczniu 2013 r.
- viii. Wskaźnik *średni czas przekazywania środków na rzecz beneficjenta* jest monitorowany raz do roku na koniec grudnia.

1.2 Informacje finansowe

1.2.1. Wnioski o dofinansowanie

W okresie sprawozdawczym złożono 2 wnioski o dofinansowanie projektów. Tym samym liczba złożonych wniosków od początku realizacji Programu do dnia 30 czerwca 2013 r. osiągnęła liczbę 283. Ich wartość dofinansowania ogółem wyniosła 15 913 mln zł.

1.2.2. Umowy o dofinansowanie

W okresie sprawozdawczym podpisano 5 umów o dofinansowanie osiągając liczbę 212 umów od początku realizacji Programu¹¹. Zwiększyło to wartość kontraktacji środków UE do wysokości 9 429 mln zł. Tym samym, na koniec czerwca 2013 r. wykorzystanie środków EFRR w ramach PO RPW wyniosło blisko 94 %.

1.2.3. Wnioski o płatność

Od początku realizacji Programu zatwierdzono wnioski o płatność na łączną kwotę wydatków kwalifikowanych 5 966 mln zł, w tym środki EFRR 4 664 mln zł, co stanowiło 46 % alokacji EFRR na Program.

1.2.4. Certyfikacja wydatków

Od początku realizacji Programu do końca okresu sprawozdawczego IZ PO RPW sporządziła 81 poświadczeń i deklaracji wydatków do Instytucji Certyfikującej (IC) na łączną kwotę wydatków kwalifikowalnych stanowiących podstawę certyfikacji w wysokości 5 699 mln zł, w tym środki EFRR wyniosły 4 550 mln zł, co stanowi 45,3% alokacji EFRR na lata 2007 - 2013.

Najwyższa wartość środków EFRR (2 334 mln zł) ujętych w poświadczeniach IZ dotyczyła wydatków poniesionych w ramach I osi priorytetowej *Nowoczesna gospodarka*, które stanowiły 49,6% wszystkich certyfikowanych wydatków oraz 66,3% alokacji EFRR na I oś priorytetową.

W okresie sprawozdawczym IZ przedłożyła do IC 8 poświadczeń i deklaracji wydatków na łączną kwotę wydatków kwalifikowanych stanowiących podstawę certyfikacji w wysokości 778 mln zł. Umożliwiło to realizację celu certyfikacji na koniec I półrocza 2013 r. na poziomie 106,7% celu zakładanego.

Do dnia 30 czerwca 2013 r. IC poświadczyła do Komisji Europejskiej kwotę wydatków publicznych stanowiących podstawę certyfikacji w wysokości 1 369 mln euro¹². Wartość kwoty wnioskowanej do Komisji Europejskiej wyniosła 1 163 mln euro, co stanowi 48,7% alokacji środków EFRR na Program.

¹¹ W okresie sprawozdawczym w ramach działania I.4 na wniosek beneficjenta rozwiązano 1 umowę o dofinansowanie.

¹² Wg kursów przyjętych dla poszczególnych poświadczeń od IC do Komisji Europejskiej.

Tabela 2. Poziom realizacji celu certyfikacji na koniec I półrocza 2013 r.

Program operacyjny	Dysponent	Rola w systemie wdrażania	Program operacyjny / oś priorytetowa / działanie	Cel wydatków kwalifikowalnych certyfikowanych do KE (w mln. zł)		Wykonanie celu na koniec I półrocza 2013 r. (w mln zł)	% realizacji celu	
				na 2013 r.	na I półrocze 2013 r.		na 2013 r.	na I półrocze 2013 r.
1	2	3	4	5	6	7	8	9
PO RPW	MRR	IZ	Cały program (poza projektami GDDKiA)	1 720,0	596,1	568,6	33,1	95,4
	MTBiGM	Dysponent nadzorujący beneficjenta	Projekty GDDKiA w ramach działania 4.1	360,0	131,9	209,7	58,3	158,9
	Razem			2 080,0	728,0	778,3	37,4	106,7

Wg stanu na dzień 30 czerwca 2013 r. przekazane do KE wnioski o refundację wydatków (1 164 mln euro) pozwoliły na spełnienie zasady n+2/n+3 na 2013 r. na poziomie 89,8% (1 296 mln euro).

1.2.5. Płatności z Komisji Europejskiej

W okresie sprawozdawczym kwota refundacji z KE wyniosła 171 mln euro, co stanowi 7,2% alokacji EFRR na Program.

W wyniku płatności okresowych zrealizowanych przez KE, od początku realizacji Programu do dnia 30 czerwca 2013 r. na rachunek programowy PO RPW wpłynęła kwota refundacji w wysokości 1 110 mln euro, co stanowi 46,5% alokacji EFRR na Program. Powyższa kwota refundacji obejmuje 79 poświadczeń i deklaracji wydatków złożonych przez IZ do IC od początku realizacji Programu obejmujących okres do dnia 31 marca 2013 r.

1.3 Analiza jakościowa

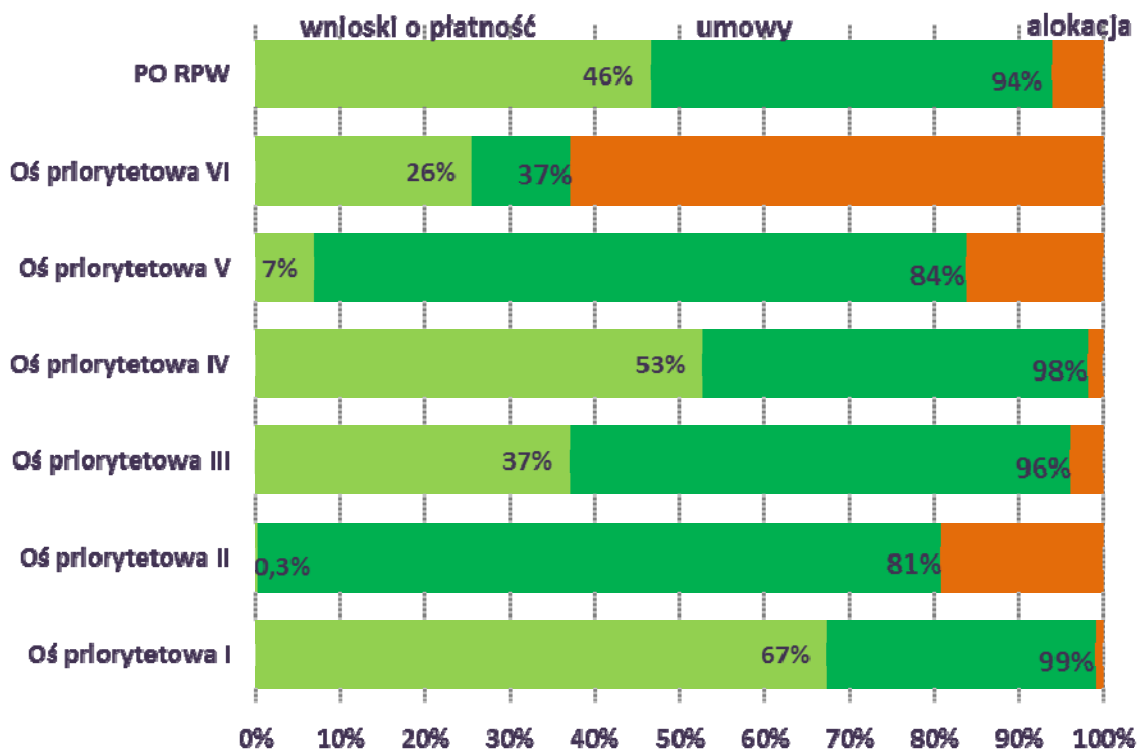
Stopień realizacji PO RPW

Analiza stopnia realizacji poszczególnych osi priorytetowych PO RPW pokazuje, że najbardziej zaawansowany poziom osiągnięto w I osi priorytetowej. Zarówno pod względem środków EFRR zakontraktowanych w umowach o dofinansowanie, jak i środków EFRR wykazanych we wnioskach o płatność, I oś priorytetową cechował najwyższy stopień wykorzystania alokacji przeznaczonej na poszczególne osie. Od początku realizacji Programu wartość wydatków kwalifikowanych w części EFRR wykazanych we wnioskach o płatność, w ramach tej osi, przekroczyła 2 370 mln zł.

Wysoki poziom realizacji odnotowano również w przypadku IV i III osi priorytetowej. Kwota wydatków kwalifikowanych w części EFRR wykazanych we wnioskach o płatność wyniosła w tych osiach odpowiednio - 1 544 mln zł i 663 mln zł.

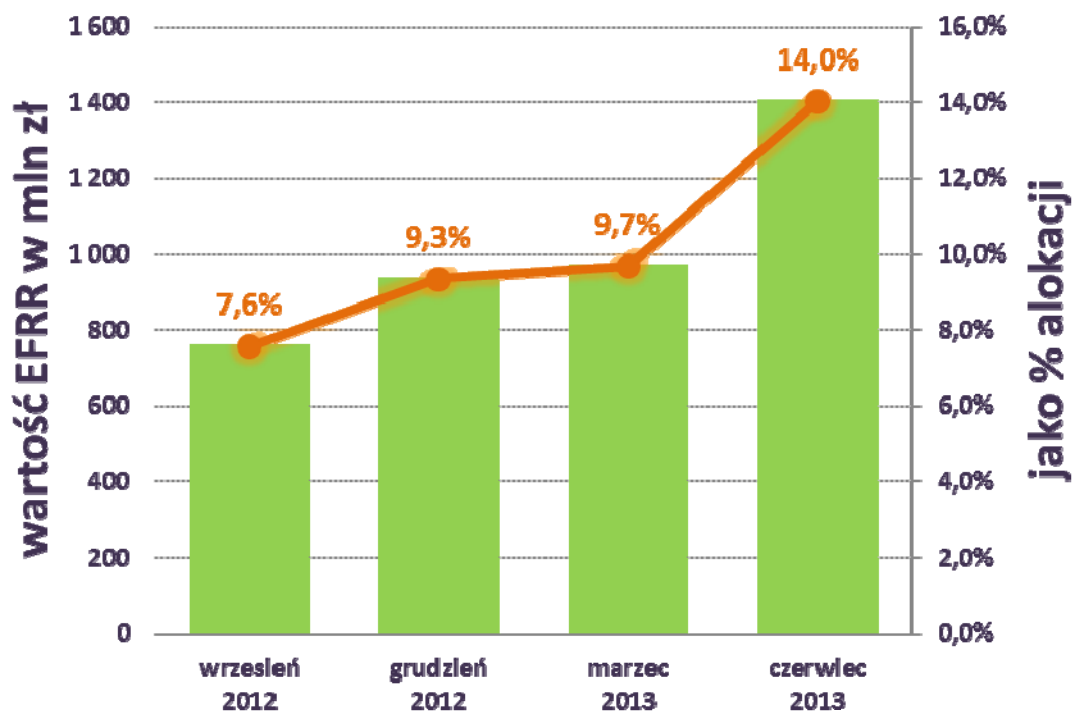
Natomiast V i II oś priorytetową cechował niski poziom płatności przy wysokim poziomie kontraktacji środków EFRR w ramach umów o dofinansowanie (powyżej 80% alokacji na oś).

Wykres 1. Wartość środków EFRR podpisanych umów o dofinansowanie i wniosków o płatność jako % alokacji przeznaczonej na daną oś priorytetową.



Do końca okresu sprawozdawczego, w ramach PO RPW zakończyła się realizacja 60 spośród 212 podpisanych umów o dofinansowanie. W II kwartale 2013 r. odnotowano znaczący przyrost zarówno pod względem liczby, jak i wartości zamkniętych projektów. Wartość EFRR dla zakończonych projektów wyniosła ponad 1 407 mln zł, co przekłada się na 14% całej alokacji.

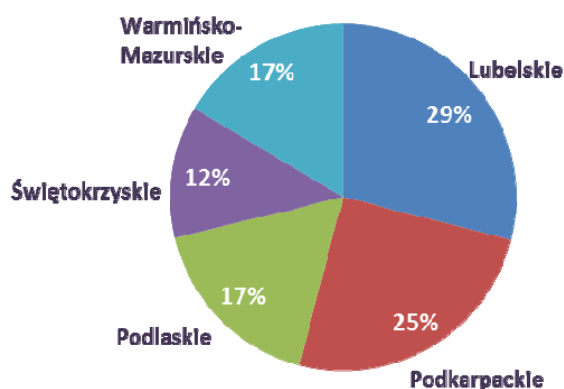
Wykres 2. Wartość EFRR dla zakończonych projektów w mln zł oraz jako % alokacji przeznaczanej na PO RPW.



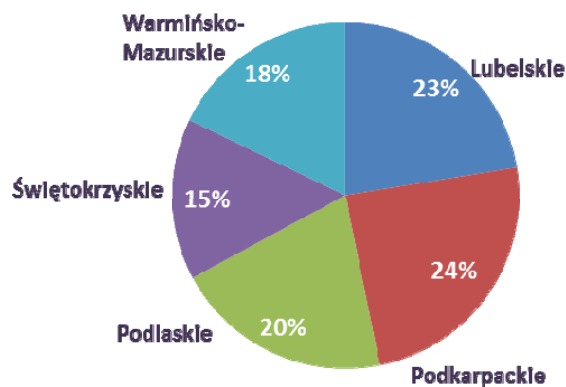
Przebieg realizacji Programu w ujęciu regionalnym

Analiza wielkości środków EFRR objętych podpisanymi umowami o dofinansowanie według województw pokazuje, że ponad połowa wszystkich zakontraktowanych w ramach PO RPW pieniędzy przypadła województwu lubelskiemu i podkarpackiemu. Jednocześnie te województwa charakteryzuje niższe niż średnio dla całego programu tempo płatności. Najwyższy odsetek płatności w stosunku do środków zakontraktowanych odnotowano w województwie świętokrzyskim. Należy jednak podkreślić, że porównując wartości bezwzględne wykazane we wnioskach o płatność liderami były województwo podkarpackie i lubelskie.

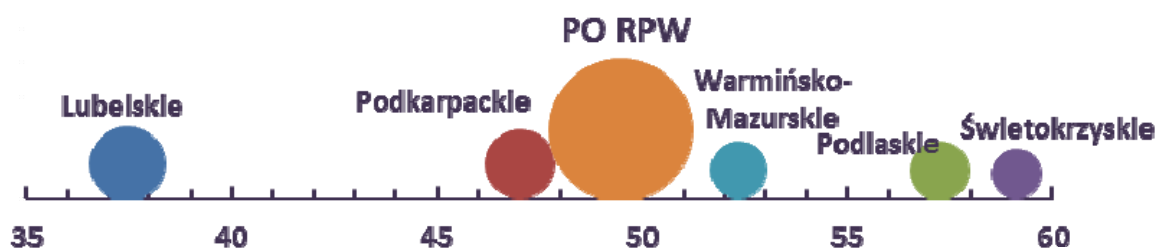
Wykres 3. Struktura dofinansowania EFRR według województw w podpisanych umowach o dofinansowanie



Wykres 4. Struktura dofinansowania EFRR według województw we wnioskach o płatność



Wykres 5. Wielkość środków EFRR zakontraktowanych w podpisanych umowach o dofinansowanie (wielkość koła) oraz tempo płatności (oś pozioma EFRR we wnioskach o płatność jako % EFRR w umowach) w poszczególnych województwach.



Od początku realizacji Programu do końca czerwca 2013 r. w ramach PO RPW podpisano 212 umów o dofinansowanie projektów. Największe dofinansowanie z EFRR, od początku realizacji programu, otrzymały kolejno następujące województwa Polski Wschodniej:

- lubelskie – 57 umów o wartości dofinansowania z EFRR - 2 625 mln zł,
- podkarpackie – 38 umów o wartości dofinansowania z EFRR - 2 270 mln zł,
- podlaskie – 28 umów o wartości dofinansowania z EFRR - 1 551 mln zł,
- warmińsko – mazurskie - 15 umów o wartości dofinansowania z EFRR - 1 119 mln zł,
- świętokrzyskie – 20 umów o wartości dofinansowania z EFRR - 1 492 mln zł.

Ponadto, podpisano 54 umowy o zasięgu ponadregionalnym o wartości dofinansowania z EFRR - 372 mln zł.

Aktualizacja Szczegółowego opisu osi priorytetowych dla PO RPW 2007-2013

Od 22 maja 2013 r. obowiązuje zmieniony *Szczegółowy Opis Osi Priorytetowych PO RPW*. Konieczność aktualizacji dokumentu wynikała ze zmian, które wprowadzono w ramach II osi priorytetowej *Infrastruktura społeczeństwa informacyjnego*. W wyniku przeglądu śródkresowego programów operacyjnych zwiększono alokację tego priorytetu o kwotę 40 mln EUR pochodzącą ze środków dostosowania technicznego Europejskiego Funduszu Rozwoju Regionalnego. Biorąc pod uwagę to, że łączna całkowita wartość dofinansowania dla projektów indywidualnych Sieci Szerokopasmowej Polski Wschodniej nie wyczerpuje alokacji dostępnej w ramach II osi priorytetowej, podjęto decyzję o przekazaniu wolnych środków na konkurs dla przedsiębiorców w zakresie budowy sieci dostępowych na obszarze Polski Wschodniej.

Aktualizacja PO RPW 2007-2013

W okresie sprawozdawczym rozpoczęto procedurę zmiany zapisów *Programu Operacyjnego Rozwój Polski Wschodniej 2007-2013*. Zmiany związane były z realokacją środków z VI osi priorytetowej *Pomoc techniczna* w wysokości 37 mln euro z EFRR. Kwotą 11 mln EUR zostało zasilone Działanie I.2 z przeznaczeniem na wsparcie pośredników finansowych wyłonionych w naborze prowadzonym przez beneficjenta w 2012 r. (z którymi nie zostały podpisane umowy operacyjne z uwagi na brak środków w projekcie) oraz w planowanym do przeprowadzenia dodatkowym naborze. Kwotą 26 mln euro został zasilony budżet działania I.3. Zmiana umożliwi dofinansowanie projektów gotowych do realizacji, już wyłonionych w ramach naboru projektów konkursowych oraz dofinansowanie projektów wyłonionych po przeprowadzeniu dodatkowego naboru. Proponowane zmiany zostały zatwierdzone przez Komitet Monitorujący PO RPW, który na posiedzeniu w dniu 22 marca 2013 r. przyjął uchwałę nr 24/2013 w sprawie przyjęcia zmiany załącznika do Uchwały nr 23/2012 Komitetu Monitorującego Program Operacyjny Rozwój Polski Wschodniej 2007-2013 zatwierdzonej w dniu 15 listopada 2012 r.

W III osi priorytetowej *Wojewódzkie ośrodki wzrostu* – zmieniono uzasadnienie i opis. Wprowadzono również nowy rodzaj projektu – przygotowanie dokumentacji, w tym projektowej, w celu realizacji przedsięwzięć z zakresu transportu miejskiego w latach 2014-2020. Zmiany zostały zatwierdzone przez Komitet Monitorujący PO RPW, który na posiedzeniu w dniu 13 czerwca 2013 r. przyjął uchwałę nr 27/2013 w sprawie przyjęcia zmiany Programu Operacyjnego Rozwój Polski Wschodniej 2007-2013. Ponadto, zapisy PO RPW zostały dostosowane do stanu faktycznego w części *Diagnoza sytuacji społeczno-gospodarczej*.

Aktualizacja Listy Projektów Indywidualnych PO RPW

27 lutego 2013 r. zakończyła się kolejna aktualizacja listy projektów indywidualnych w ramach PO RPW zgodnie z *Wytycznymi w zakresie jednolitego systemu zarządzania i monitorowania projektów indywidualnych*. W efekcie z LPI usunięto 1 projekt rezerwowy (*Budowa obwodnicy Wąchocka w ciągu drogi krajowej nr 42*), a 2 inwestycje przesunięto z listy rezerwowej na podstawową (*Rozbudowa drogi wojewódzkiej Nr 835 Lublin - Wysokie - Biłgoraj - Sieniawa - Przeworsk - Kańczuga - Dynów - Grabownica Starzeńska na odcinku od km 43+750 do km 70+643,25 (z wyłączeniem odcinka od km 70+406 do km 70+599,50 realizowanego przez GDDKiA w ramach budowy obwodnicy miasta Frampol w ciągu drogi krajowej nr 74 Janów Lubelski-granica państwa)* oraz *Budowa drogi obwodowej Mielca w ciągu drogi wojewódzkiej nr 985 Nagnajów - Dębica przebiegającej od miejscowości Tuszów Narodowy w km 20+636 do ulicy Dębickiej w km 38+522 wraz z niezbędną infrastrukturą techniczną, budowlami i urządzeniami budowlanymi - etap II*).

Zaktualizowana LPI obejmuje 109 przedsięwzięć o łącznej wartości całkowitej równej 12 896,78 mln zł. Na liście podstawowej znajduje się 106 projektów, których wartość opiewa na 12 632,72 mln zł. Pozostałe 3 projekty to inwestycje rezerwowe, których łączna wartość wynosi 264,06 mln zł. Ogólna wartość dofinansowania EFRR dla projektów podstawowych objętych indykatywnym wykazem wynosi 8 136,96 mln zł.

Postęp prac legislacyjnych

Od 18 kwietnia 2013 r. weszło w życie rozporządzenie Ministra Rozwoju Regionalnego z dnia 21 marca 2013 r. zmieniające rozporządzenie w sprawie udzielania przez Polską Agencję Rozwoju Przedsiębiorczości pomocy finansowej w ramach Programu Operacyjnego Rozwój Polski Wschodniej 2007–2013 (Dz.U.2013, poz. 422) oraz rozporządzenie Ministra Rozwoju Regionalnego z dnia 21 marca 2013 r. w sprawie udzielania przez Polską Agencję Rozwoju Przedsiębiorczości pomocy finansowej na tworzenie i umożliwienie dostępu do sieci szerokopasmowej w ramach Programu Operacyjnego Rozwój Polski Wschodniej 2007–2013 (Dz.U.2013, poz. 423).

Po zamknięciu okresu sprawozdawczego, w dniu 6 sierpnia 2013 r. w Dzienniku Ustaw opublikowane zostały *Rozporządzenie Ministrów Transportu, Budownictwa i Gospodarki Morskiej oraz Spraw Wewnętrznych z dnia 24 lipca 2013 r. zmieniające rozporządzenie w sprawie znaków i sygnałów drogowych* oraz *Rozporządzenie Ministra Transportu, Budownictwa i Gospodarki Morskiej z dnia 19 lipca 2013 r. zmieniające rozporządzenie w sprawie szczegółowych warunków technicznych dla znaków i sygnałów drogowych oraz urządzeń bezpieczeństwa ruchu drogowego i warunków ich umieszczania na drogach* (w okresie sprawozdawczym trwały prace nad przygotowaniem ww. zmiany aktów prawnych). Zmiany ww. rozporządzeń, przygotowane w porozumieniu z Ministerstwem Rozwoju Regionalnego, miały na celu dostosowanie obowiązującego w Polsce systemu oznakowania szlaków rowerowych do norm międzynarodowych, uwzględniających najlepsze praktyki, uznane i stosowane w Unii Europejskiej. Wprowadzenie nowego typu oznakowania rowerowego, uwzględniającego m.in. hierarchię tras rowerowych, umożliwi wprowadzenie jednolitego oznakowania ponadregionalnego szlaku rowerowego, realizowanego w ramach Działania V.2.

Ponadto, w okresie sprawozdawczym prowadzono prace związane z:

- opracowaniem projektu *Obwieszczenia Ministra Rozwoju Regionalnego w sprawie ogłoszenia jednolitego tekstu rozporządzenia Ministra Rozwoju Regionalnego w sprawie udzielania przez Polską Agencję Rozwoju Przedsiębiorczości pomocy finansowej na promocję gospodarczą Polski Wschodniej, stworzenie sieci współpracy centrów obsługi inwestora, tworzenie i rozwój klastrów, tworzenie polityki rozwoju regionalnego w ramach Programu Operacyjnego Rozwój Polski Wschodniej 2007-2013*. Niniejszy dokument został zatwierdzony w dniu 28 lutego 2013 r.

Wydanie obwieszczenia wynika z obowiązku ogłaszania tekstów jednolitych aktów normatywnych wynikającym z art. 16 ust. 3¹⁾ ustawy z dnia 20 lipca 2000 r. o ogłaszaniu aktów normatywnych i niektórych innych aktów prawnych (Dz. U. z 2011 r. Nr 197, poz. 1172, z późn. zm.). Przedmiotowy tekst jednolity rozporządzenia Ministra Rozwoju Regionalnego z dnia 1 kwietnia 2009 r., które zostało ogłoszone w dniu 16 kwietnia 2009 r., uwzględnienia zmiany wprowadzone rozporządzeniem Ministra Rozwoju Regionalnego z dnia 29 marca 2012 r. zmieniającym rozporządzenie w sprawie udzielania przez Polską Agencję Rozwoju Przedsiębiorczości pomocy finansowej na promocję gospodarczą Polski Wschodniej, stworzenie sieci współpracy centrów obsługi inwestora, tworzenie i rozwój klastrów, tworzenie polityki rozwoju regionalnego w ramach Programu Operacyjnego Rozwój Polski Wschodniej 2007-2013.

- opracowaniem projektu *Rozporządzenia Ministra Rozwoju Regionalnego zmieniającego rozporządzenie w sprawie udzielania przez Polską Agencję Rozwoju Przedsiębiorczości pomocy finansowej na rozwój ośrodków innowacyjności w ramach Programu Operacyjnego Rozwój Polski Wschodniej 2007-2013*.

Głównym celem nowelizacji rozporządzenia jest zapewnienie w ramach działania I.3 *Wspieranie innowacji* podstawy prawnej do udzielania przedsiębiorcom przez beneficjentów (ośrodki innowacyjności) pomocy publicznej i pomocy „de minimis” od dnia 31 grudnia 2013 r. do dnia 30 czerwca 2014 r. Ponadto, nowelizacja zakłada wydłużenie terminu umożliwiającego udzielanie wsparcia przez PARP dla beneficjentów do dnia 31 grudnia 2015 r. Doprecyzowane zostają także przepisy mające zastosowanie w przyszłości w momencie rozliczenia przez ośrodki innowacyjności udzielonego im wsparcia.

Postęp w realizacji osi priorytetowych PO RPW¹³

I Oś Priorytetowa Nowoczesna Gospodarka

Działanie I.1. Infrastruktura uczelni

W działaniu I.1 realizowanych jest 26 projektów indywidualnych polegających na budowie bądź modernizacji bazy dydaktycznej i laboratoriów uczelni. Wartość EFRR w ramach podpisanych umów to 1 353 969 756,95 zł.

W okresie sprawozdawczym:

- W przypadku większości realizowanych projektów kontynuowane były roboty budowlane oraz dokonywano zakupów specjalistycznego wyposażenia laboratoryjnego.
- Beneficjenci zwracali się z wnioskami o przedłużanie terminów zakończenia realizacji projektów, najczęściej z powodu problemów z realizacją dostaw i usług, potrzeby ponownego przeprowadzenia postępowania o udzielenie zamówień publicznych oraz modyfikacji (rozszerzenia) zakresu rzeczowego inwestycji w związku z wystąpieniem oszczędności w projekcie. W sytuacji, gdy zmiana terminu wynikała z przyczyn niezależnych od beneficjenta lub przynosiła korzyści dla osiągnięcia celów PO RPW, IZ PO RPW wyrażała zgodę na zaproponowane zmiany.
- Zakończono realizację rzeczową jednego projektu¹⁴, dla którego beneficjent złożył wniosek o płatność końcową.
- W okresie sprawozdawczym beneficjenci złożyli wnioski o płatność¹⁵ na kwotę 80 mln zł (EFRR), tym samym od początku realizacji programu wykorzystując 84% dostępnej alokacji.

Działania planowane do realizacji w kolejnym okresie sprawozdawczym:

- Realizacja działania wkroczyła w fazę końcową, nie przewiduje się dodatkowych naborów inwestycji.

Działanie I.2. Instrumenty inżynierii finansowej

W działaniu realizowany jest jeden projekt indywidualny *Reporęczenia i pożyczki szansą na zwiększenie finansowania zewnętrznego MŚP. Instrumenty wsparcia funduszy poręczeniowych i pożyczkowych w Polsce Wschodniej*, którego beneficjentem jest Bank Gospodarstwa Krajowego (BGK). Jego realizacja przyczyni się do poprawy dostępności przedsiębiorców do zewnętrznych źródeł finansowania. Wartość dofinansowania z EFRR wynosi dla projektu 103 087 338,00 zł.

W okresie sprawozdawczym:

- W grudniu 2012 r. dwa fundusze poręczeniowe zwróciły się z wnioskami do BGK o zmniejszenie przyznanego im limitu reporeczenia ze względu na spadek zainteresowania przedsiębiorców produktem poręczeniowym. Wartość umów reporeczenia, została zmniejszona o łączną kwotę 10 935 331,54 zł.¹⁶ Tym samym, na dzień 30 czerwca 2013 r. zaangażowanie na rzecz pośredników finansowych w produkcie poręczeniowym wyniosło 29 000 000,00 zł.
- W związku ze zmniejszeniem alokacji w produkcie poręczeniowym BGK udzielił wsparcia kolejnemu pośrednikowi finansowemu, którego wniosek został pozytywnie oceniony

¹³ Informacje na temat problemów we wdrażaniu poszczególnych działań PO RPW znajdują się w pkt.2 sprawozdania, a informacje o realizacji wskaźników i postępie rzeczowym w pkt. 1.1 sprawozdania.

¹⁴ *Utworzenie nowoczesnej bazy dydaktyczno-naukowej dla potrzeb Euroregionalnego Centrum Farmacji Uniwersytetu Medycznego w Białymstoku.*

¹⁵ tj. wnioski zatwierdzone w okresie od 1 stycznia 2013 r. do 30 czerwca 2013 r.

¹⁶ Aneksy do Umów Operacyjnych Reporeczenie zawarto w lutym 2013 r.

w konkursie na pożyczkę globalną, a nie uzyskał finansowania z powodu braku środków. W dniu 12 marca 2013 r. zawarto Umowę Operacyjną Pożyczka Globalna z Koneckim Stowarzyszeniem Wspierania Przedsiębiorczości w Końskich na kwotę 10 000 000,00 zł. Tym samym, na dzień 30 czerwca 2013 r., łączne zaangażowanie na rzecz pośredników finansowych w produkcie pożyczkowym wyniosło 88 874 000,00 zł.

- Do końca czerwca 2013 r. fundusze poręczeniowe zawarły 221 umów na łączną kwotę poręczenia 32 999 489,45 zł. Na podstawie ww. umów poręczenia przyznano kredyt/pożyczki o łącznej wartości 53 757 492,45 zł, z czego 141 pożyczek o wartości 24 456 652,45 zł mikroprzedsiębiorcom i 74 pożyczki o wartości 26 950 840,00 zł małym przedsiębiorcom oraz 6 pożyczek o wartości 2 350 000 zł średnim przedsiębiorcom.
- Do końca czerwca br. fundusze pożyczkowe zawarły 544 umowy o udzielenie pożyczki na kwotę 34 154 459,24 zł, z czego 507 pożyczek o wartości 29 602 785,00 zł udzielono mikroprzedsiębiorcom, 32 pożyczki o wartości 3 851 674,24 zł - małym przedsiębiorcom oraz 5 pożyczek o wartości 700 000,00 zł - średnim przedsiębiorcom.

Działania planowane do realizacji w kolejnym okresie sprawozdawczym:

- IZ PO RPW rozpoczęła prace nad przesunięciem wolnych środków EFRR w wysokości 37 mln euro z VI osi priorytetowej *Pomoc techniczna* do I osi priorytetowej *Nowoczesna gospodarka*.¹⁷ W efekcie alokacja EFRR działania I.2 zwiększy się o kwotę 11 mln euro z przeznaczeniem na dofinansowanie projektu realizowanego przez BGK pn. *Reporeczenia i pożyczki szansą na zwiększenie finansowania zewnętrznego MSP. Instrument wsparcia funduszy poręczeniowych i pożyczkowych w Polsce Wschodniej*. IZ PO RPW zwróciła się do Ministerstwa Finansów z prośbą o akceptację nadkontraktacji przed otrzymaniem od KE decyzji zatwierdzającej zmianę Programu. 30 lipca 2013 r. Ministerstwo Finansów udzieliło zgody na dokonanie zawnioskowanej nadkontraktacji w wysokości 37 mln euro (wkład EFRR). W II połowie 2013 r. planuje się zawarcie aneksu do umowy o dofinansowanie projektu i przekazanie beneficjentowi dodatkowych środków, które będą wykorzystane przede wszystkim na wsparcie dla pośredników finansowych prowadzących działalność pożyczkową, wyłonionych w naborze prowadzonym przez beneficjenta w 2012 r., z którymi nie zostały podpisane umowy operacyjne z uwagi na brak środków w projekcie. Ponadto, w II połowie roku planowany jest nabór pośredników finansowych prowadzony przez beneficjenta, którego budżet zasila również realokowane środki.

Działanie I.3 Wspieranie innowacji

W działaniu I.3 do końca okresu sprawozdawczego było realizowanych 76 projektów, dla których zostały podpisane umowy o dofinansowanie na kwotę 1 868 285 156,84 zł EFRR. Interwencje te ukierunkowane są na poprawę warunków dla prowadzenia działalności gospodarczej w Polsce Wschodniej i polegają na przygotowaniu terenów inwestycyjnych, tworzeniu zaplecza B+R w przedsiębiorstwach, wspierania rozwoju ośrodków innowacyjności oraz wyposażeniu jednostek prowadzących badania naukowe i prace rozwojowe.

W okresie sprawozdawczym:

- W większości projektów prowadzone były roboty budowlane oraz dokonywany był zakup sprzętu i aparatury naukowej.
- Zakończono realizację rzeczową 11 projektów, dla których beneficjenci złożyli wnioski o płatność końcową.

¹⁷ Uchwała Komitetu Monitorującego nr 24/2013 z dnia 22 marca 2013 r.

- W I półroczu 2013 r., zawarto 3 umowy o dofinansowanie. Kontraktacja dotyczyła projektów wyłonionych w ramach konkursu, który zakończył się w styczniu 2012 r.¹⁸
- Beneficjenci zwracali się z wnioskami o przedłużanie terminów zakończenia realizacji projektów.
- W okresie sprawozdawczym beneficjenci złożyli wnioski o płatność na kwotę 82 mln zł (EFRR), tym samym od początku realizacji programu wykorzystując 55% dostępnej alokacji.

Działania planowane do realizacji w kolejnym okresie sprawozdawczym:

- Podjęto kroki zmierzające do zmiany Programu i realokacji 26 mln euro EFRR, która zasili pulę środków działania, co pozwoli na kontraktację wszystkich rekomendowanych do wsparcia projektów w ramach konkursu, który zakończył się na początku 2012 r. oraz zawarcie umów dla inwestycji wyłonionych z dodatkowego naborów projektów w *schemacie wsparcia na rozwój ośrodków innowacji*, który planowany jest na lipiec-sierpień br. W celu kontraktacji inwestycji w możliwie krótkim czasie, w lipcu br. Minister Finansów wyraził zgodę na zawarcie umów o dofinansowanie do kwoty, która uwzględni wolne środki działania wraz z uwzględnieniem obecnie realokowanych do działania 26 mln euro.

Działanie 1.4. Promocja i współpraca

W ramach działania 1.4 realizowanych jest 38 projektów, dla których zostały podpisane umowy o dofinansowanie na kwotę 158 796 138,79 zł EFRR. Wśród nich jest jeden projekt indywidualny *Program Promocji Gospodarczej Polski Wschodniej*. Pozostałe projekty zostały wyłonione w drodze konkursu i dotyczą następujących obszarów:

- *stworzenia sieci centrów obsługi inwestora,*
- *tworzenia i rozwoju klastrów,*
- *tworzenia polityki rozwoju regionalnego.*

W okresie sprawozdawczym:

- W projektach dotyczących *stworzenia sieci centrów obsługi inwestora* ponoszono wydatki związane z funkcjonowaniem centrów, działaniami informacyjnymi i promującymi realizację projektu (spotkania, konferencje, misje gospodarcze).
- W ramach projektów z obszaru *tworzenie i rozwój klastrów* finansowano prowadzenie biur klastrów, tworzenie i obsługę platform internetowych, zakup usług związanych z organizacją wyjazdowych misji branżowych, organizowanie konferencji, spotkań i seminariów promujących potencjał klastrów, realizowanie strategii marketingowej klastrów.
- Zadania realizowane przez beneficjentów obszaru *tworzenia polityki rozwoju regionalnego* były ukierunkowane na budowanie stałej współpracy pomiędzy jednostkami samorządu terytorialnego. Wydatki były ponoszone między innymi w związku z opracowaniem, wykonaniem i dystrybucją materiałów promocyjnych i informacyjnych dotyczących potencjału gospodarczego, turystycznego i kulturowego Polski Wschodniej, tworzeniem i obsługą serwisów internetowych lub organizowaniem konferencji.
- W kwietniu 2013 r. rozwiązano umowę o dofinansowanie na wniosek Lubelskiej Agencji Wspierania Inwestycji Sp. z o.o., która zrezygnowała z realizacji projektu pn. *Rozwój Wschodniego Klastra Ekologiczny Dom Energooszczędny*. Uwolnione środki w wysokości 1 581 408,00 zł wróciły do puli działania.

¹⁸ Pula dostępnych środków w ramach działania została zwiększona dzięki korzystnym wahaniom poziomu kursu euro do zł.

- W okresie sprawozdawczym beneficjenci złożyli wnioski o płatność na kwotę 21 mln zł (EFRR), tym samym od początku realizacji programu wykorzystując 60% dostępnej alokacji działania.

Działania planowane do realizacji w kolejnym okresie sprawozdawczym:

- Monitorowanie poziomu wolnych niezakontraktowanych środków w I osi priorytetowej, w tym w działaniu I.4 PO RPW, co pozwoli na ustosunkowanie się do propozycji IP PO RPW dotyczącej zagospodarowania wolnej alokacji.

II oś priorytetowa – Infrastruktura społeczeństwa informacyjnego

Działanie II.1. Sieć szerokopasmowa Polski Wschodniej (SSPW)

W ramach działania II.1 realizowanych jest 5 komplementarnych projektów indywidualnych dotyczących budowy regionalnych sieci szerokopasmowych. Beneficjentami projektów są województwa Polski Wschodniej. Wartość EFRR w ramach podpisanych umów wyniosła 1 011 321 919,48 zł.

W okresie sprawozdawczym:

- KE wydała decyzje zatwierdzające dofinansowanie dla wszystkich projektów Sieci Szerokopasmowej w Polsce Wschodniej:
 - SSPW - województwo świętokrzyskie – 14.01.2013;
 - SSPW – województwo lubelskie – 14.02.2013;
 - SSPW – województwo podkarpackie – 18.04.2013;
 - SSPW – województwo podlaskie – 18.04.2013;
 - SSPW województwo warmińsko-mazurskie – 18.04.2013.
- W okresie sprawozdawczym beneficjenci złożyli wnioski o płatność na kwotę 2 mln zł (EFRR).

Przebieg realizacji działania II.1 PO RPW w kolejnym okresie sprawozdawczym

- W dniu 8 lipca 2013 r. został wysłany do KE zmieniony wniosek o potwierdzenie wkładu finansowego dla dużego projektu (województwo warmińsko-mazurskie) w związku ze zmianą wartości projektu i wartości dofinansowania.
- W dniu 3 czerwca 2013 r. został uruchomiony nabór wniosków w konkursie na projekty z zakresu budowy sieci dostępowych w Polsce Wschodniej. Wnioski były przyjmowane do 31 lipca 2013 r. W kolejnym okresie sprawozdawczym zostanie przeprowadzona ocena wniosków w konkursie na projekty z zakresu budowy sieci dostępowych w Polsce Wschodniej. Następnie zostaną podpisane umowy o dofinansowanie.
- W wyniku postępowania o udzielenie zamówienia publicznego na wybór Partnera Prywatnego w projekcie SSPW – województwo podkarpackie, konieczne będzie podpisanie aneksu do umowy o dofinansowanie oraz przesłanie zmienionego wniosku o potwierdzenie wkładu finansowego do KE w związku ze zmianą wartości projektu i wartości dofinansowania.
- Z informacji beneficjentów wynika, że obecnie trwają prace projektowe i na niektórych obszarach w drugiej połowie 2013 r. rozpoczną się prace budowlane.

III oś priorytetowa – Wojewódzkie ośrodki wzrostu

Działanie III.1. Systemy miejskiego transportu zbiorowego¹⁹

W działaniu III.1 zaplanowano realizację projektów indywidualnych polegających na budowie zintegrowanych systemów miejskiego transportu publicznego w pięciu miastach wojewódzkich Polski Wschodniej (6 umów²⁰). Wartość EFRR w ramach podpisanych umów to 1 490 888 143,24 zł.

W okresie sprawozdawczym:

- KE wydała decyzję zatwierdzającą wkład z EFRR w duży projekt transportu miejskiego pn. *Zintegrowany system miejskiego transportu publicznego w Lublinie* z datą 31 stycznia 2013 r.
- Beneficjent podjął działania zmierzające do włączenia dodatkowych zadań w zakres rzeczowy projektu *Poprawa jakości funkcjonowania systemu transportu publicznego miasta Białegostoku* (etap III).
- Trwały prace związane z aktualizacją dokumentacji aplikacyjnej dla dużego projektu realizowanego przez Miasto Kielce (*Rozwój systemu komunikacji publicznej w Kieleckim Obszarze Metropolitalnym*) w związku z rozszerzeniem zakresu projektu (KE wyraziła zgodę na taki sposób zagospodarowania wolnych środków w ramach projektu). W dniu 5 kwietnia 2013 r. zmodyfikowana dokumentacja projektowa trafiła do oceny IP, ocenę zakończono 1 lipca 2013 r.²¹
- W okresie sprawozdawczym beneficjenci złożyli wnioski o płatność na kwotę 110 mln zł (EFRR), tym samym od początku realizacji programu wykorzystując 36% dostępnej alokacji działania.

Działania planowane do realizacji w kolejnym okresie sprawozdawczym:

- Kontraktacja w ramach działania została zakończona.
- W kolejnym okresie sprawozdawczym niezbędne będzie podjęcie prac związanych z oszacowaniem dokładnej kwoty występujących oszczędności przetargowych w poszczególnych projektach i tym samym oszacowanie wolnej alokacji. IZ podjęła decyzję o zagospodarowaniu wolnych środków w ramach działania w postaci naboru projektów indywidualnych na LPI PO RPW.
- W trakcie procedowanej zmiany Programu²² IZ PO RPW uzupełniła opis III osi priorytetowej o możliwość wsparcia ze środków działania III.1 PO RPW prac przygotowawczych w zakresie sporządzenia dokumentacji, w tym także dokumentacji projektowej dla realizacji przedsięwzięć w dziedzinie transportu miejskiego w latach 2014 -2020.

Działanie III.2

W ramach działania III.2 obecnie realizowanych jest 6 projektów polegających na budowie i modernizacji infrastruktury umożliwiającej organizację kongresów, konferencji, wystaw i targów w Polsce Wschodniej. Wartość EFRR w ramach podpisanych umów to 233 280 685,67 zł.

W okresie sprawozdawczym:

¹⁹ Projekty Miasta Lublina, Gminy Miasta Rzeszowa, Gminy Miejskiej Kielce oraz Gminy Olsztyn objęte są definicją dużego projektu, zgodnie z art. 39 rozporządzenia 1083/2006 dlatego bardziej szczegółowe informacje znajdują się w pkt.5 sprawozdania.

²⁰ Miasto Białystok realizuje 2 projekty transportu miejskiego .

²¹ Pismem z dnia 8 lipca 2013 r. dokumentacja została przekazana do oceny IZ. W dniu 27 sierpnia 2013 r. dokumentacja aplikacyjna została przesłana do KE.

²² Uchwała KM PO RPW z dnia 13 czerwca 2013 r.

- Zawarto 1 aneks do umowy o dofinansowanie dla projektu *ARENA OSTRÓDA Centrum Targowo Konferencyjne Warmii i Mazur – etap II*, który związany był ze zmianą zabezpieczenia wykonania umowy²³.
- Rozpoczęto ocenę wniosku o dofinansowanie projektu rezerwowego *Auditorium Podkarpackie*.
- Złożono wniosek o płatność końcową dla projektu *ARENA OSTRÓDA Centrum Targowo Konferencyjne Warmii i Mazur – etap I*²⁴.
- W okresie sprawozdawczym beneficjenci złożyli wnioski o płatność, w części EFRR, na kwotę 13 mln zł, tym samym od początku realizacji programu wykorzystując 45% alokacji dostępnej na działanie.

Działania planowane do realizacji w kolejnym okresie sprawozdawczym:

- Zakończenie oceny wniosku o dofinansowanie projektu rezerwowego.

IV OŚ Priorytetowa Infrastruktura transportowa

Działania IV.1. Infrastruktura drogowa

W ramach działania IV.1 podpisano 34 umowy na realizację projektów indywidualnych polegających na budowie i modernizacji ważnych odcinków dróg wojewódzkich Polski Wschodniej oraz obwodnic w ciągach dróg krajowych. Wartość EFRR w ramach podpisanych umów to 2 874 984 596,07 zł.

W okresie sprawozdawczym:

- Podpisano 2 umowy o dofinansowanie (*Budowa drogi obwodowej miasta Przemyśla łączącej drogę krajową nr 28 z drogą wojewódzka nr 885* oraz *Rozbudowa drogi wojewódzkiej nr 765 na odcinku Staszów – Osiek*).
- Złożono 3 wnioski o płatność końcową (*Budowa obwodnicy m. Frampol w ciągu DK nr 74 Janów Lubelski - granica państwa; Budowa północnej obwodnicy Jędrzejowa w ciągu drogi krajowej nr 78; Obwodnica Ełku (etap III i IV) w ciągu drogi krajowej nr 16 i nr 65*)²⁵.
- Zakończono realizację rzeczową 1 projektu - *Budowa obwodnicy Jarosławia w ciągu drogi krajowej nr 4 Jędrzychowice - Korczowa* (wniosek o płatność końcową nie został jeszcze złożony).
- W okresie sprawozdawczym beneficjenci złożyli wnioski o płatność, w części EFRR, na kwotę 166 mln zł, tym samym od początku realizacji programu wykorzystując 53% alokacji dostępnej na działanie.

²³ Zmiana zabezpieczenia wykonania umowy ze standardowego zabezpieczenia na weksel „in blanco” była spowodowana wydłużeniem czasu realizacji projektu *ARENA OSTRÓDA Centrum Targowo Konferencyjne Warmii i Mazur – etap I*, realizowanego przez tego samego beneficjenta, dla którego zabezpieczenie ustanowiono w formie hipoteki. Pierwotnie realizacja etapu II miał rozpocząć się po zakończeniu realizacji etapu I inwestycji, a zabezpieczenie wykonania umowy w postaci hipoteki miało zostać przeniesione na projekt stanowiący II etap inwestycji. Taka sytuacja była niemożliwa ze względu na wydłużenie okresu realizacji pierwszego z projektów. I etap inwestycji – projekt „ARENA OSTRÓDA Centrum Targowo Konferencyjne Warmii i Mazur” zakończył się z końcem marca br., w związku z tym, że zabezpieczenie wykonania umowy obowiązuje przez 6 miesięcy od momentu zakończenia projektu, zmiana zabezpieczenia dla II etapu inwestycji będzie możliwa dopiero po upływie tego terminu, wówczas beneficjent będzie uprawniony do otrzymywania zaliczek.

²⁴ W dniu 26 lipca 2013 r. wniosek o płatność końcową został zatwierdzony.

²⁵ W lipcu 2013 r., po zamknięciu okresu sprawozdawczego, wpłynął 1 wniosek o płatność końcową - *Modernizacja drogi wojewódzkiej nr 871 przebiegającej przez Tarnobrzeg*.

Działania planowane do realizacji w kolejnym okresie sprawozdawczym:

- Nabór projektów rezerwowych na LPI PO RPW²⁶, w tym ocena nadesłanych zgłoszeń i wyłonienie inwestycji do dofinansowania.
- Monitorowanie postępu realizacji rzeczowej i finansowej projektów.

Po zamknięciu okresu sprawozdawczego KE wydała decyzje zatwierdzające wkład z EFRR w 2 duże projekty: *Budowa obwodnicy Jarosławia w ciągu drogi krajowej nr 4 Jędrzychowice – Korczowa* (25.07.2013 r.) oraz *Rozbudowa drogi wojewódzkiej nr 747 Iłża – Konopnica na odcinku Konopnica – Kamień* (16.08.2013 r.).

V oś priorytetowa - Zrównoważony rozwój potencjału turystycznego opartego o warunki naturalne

Działanie V.1. Promowanie zrównoważonego rozwoju turystyki

W ramach działania realizowano jeden kompleksowy projekt indywidualny polegający na promocji Polski Wschodniej jako miejsca aktywnego wypoczynku oraz miejsca atrakcyjnego do pracy i zamieszkania. Wartość dofinansowania EFRR dla tego projektu wynosi 19 374 902,37 zł. Projekt został zakończony w 2012 r.

Działanie V.2. Trasy Rowerowe

Komponent budowa tras rowerowych

W okresie sprawozdawczym:

- Odbyło się 11 spotkań dotyczących bieżących zagadnień związanych z realizacją infrastruktury tras rowerowych: 4 z nich dotyczyły realizacji projektów przez Beneficjentów (robocze spotkania, których celem było monitorowanie stanu realizacji projektów i rozwiązywanie bieżących problemów), a 7 pozostałych było poświęconych tematyce oznakowania tras rowerowych; ich efektem było wypracowanie zapisów zmieniających rozporządzenia MTBiGM (opisane w punkcie poniżej).
- Po zamknięciu okresu sprawozdawczego, w dniu 6 sierpnia 2013 r. w Dzienniku Ustaw opublikowane zostały Rozporządzenie Ministrów Transportu, Budownictwa i Gospodarki Morskiej oraz Spraw Wewnętrznych z dnia 24 lipca 2013 r. zmieniające rozporządzenie w sprawie znaków i sygnałów drogowych oraz Rozporządzenie Ministra Transportu, Budownictwa i Gospodarki Morskiej z dnia 19 lipca 2013 r. zmieniające rozporządzenie w sprawie szczegółowych warunków technicznych dla znaków i sygnałów drogowych oraz urządzeń bezpieczeństwa ruchu drogowego i warunków ich umieszczania na drogach (w okresie sprawozdawczym trwały prace nad przygotowaniem ww. zmiany aktów prawnych). Zmiany ww. rozporządzeń, przygotowane w porozumieniu z Ministerstwem Rozwoju Regionalnego, miały na celu dostosowanie obowiązującego w Polsce systemu oznakowania szlaków rowerowych do norm międzynarodowych, uwzględniających najlepsze praktyki, uznane i stosowane w Unii Europejskiej. Wprowadzenie nowego typu oznakowania rowerowego, uwzględniającego m.in. hierarchię tras rowerowych, umożliwi wprowadzenie jednolitego oznakowania ponadregionalnego szlaku rowerowego, realizowanego w ramach Działania V.2
- W okresie sprawozdawczym beneficjenci złożyli wnioski o płatność, w części EFRR, na kwotę 0,6 mln zł, tym samym od początku realizacji programu wykorzystując 0,29% alokacji dostępnej na całe działanie.

²⁶ W dniu 13 sierpnia 2013 r.. opublikowano ogłoszenie dotyczące wszczęcia naboru projektów rezerwowych na LPI PO RPW w zakresie działania IV.1 Termin nadsyłania zgłoszeń mija 20 września br.

Działania planowane do realizacji w kolejnym okresie sprawozdawczym:

- Monitorowanie postępu realizacji rzeczowej i finansowej projektów.

Komponent promocja tras rowerowych

W okresie sprawozdawczym:

- Rozpoczęły się prace nad przygotowaniem założeń realizacji projektu *Trasy rowerowe w Polsce Wschodniej – promocja*. Zakres prowadzonych prac obejmował m.in. spotkania konsultacyjne z beneficjentami projektów infrastrukturalnych w działaniu V.2 oraz instytucjami odpowiedzialnymi za realizację PO RPW (3 spotkania), przeprowadzenie badania ankietowego mającego na celu zidentyfikowanie potrzeb turystów rowerowych, audyt trasy rowerowej oraz opracowanie wstępnej koncepcji identyfikacji wizualnej produktu turystycznego.
- W związku z szerokim zakresem prac wystąpiło miesięczne opóźnienie w przygotowaniu projektu do realizacji - wniosek o dofinansowanie projektu zostanie złożony do dnia 30 września 2013 r.

Działania planowane do realizacji w kolejnym okresie sprawozdawczym:

- Kontynuowany będzie monitoring końcowego etapu prac nad przygotowaniem wniosku o dofinansowanie dla projektu *Trasy rowerowe – promocja*.
- Złożony zostanie wniosek o dofinansowanie projektu, który następnie podlegać będzie ocenie IP PO RPW. Pozytywny wynik oceny wniosku umożliwi zawarcie w IV kwartale 2013 r. umowy o dofinansowanie z beneficjentem projektu.

VI oś priorytetowa - Pomoc techniczna

W okresie sprawozdawczym odnotowano postęp w realizacji wskaźników rzeczowych i finansowych w VI osi priorytetowej. Szczegółowe informacje w tym zakresie znajdują się w pkt. 5 sprawozdania.

Działanie VI.1. Wsparcie procesu wdrażania oraz promocja Programu

W okresie sprawozdawczym w ramach VI osi priorytetowej realizowane były dwa projekty:

- *Roczny Plan Działania IZ PO RPW na 2013 rok,*
- *Roczny Plan Działania IP PO RPW na 2013 rok.*

Od początku realizacji PO RPW dofinansowano ze środków pomocy technicznej 14 projektów. Ich łączna wartość wyniosła 106 942 565,57 zł, z czego środki UE wyniosły 90 901 180,33 zł.

2. Opis istotnych problemów we wdrażaniu oraz podjętych środków zaradczych

W okresie sprawozdawczym podczas wdrażania PO RPW zostały zidentyfikowane następujące problemy:

- **przedłużanie terminów zakończenia realizacji projektów w działaniu I.1 i I.3**

Przedłużenie terminu zakończenia realizacji projektów wynika z opóźnień w realizacji robót i dostaw, a także jest konsekwencją przedłużających się procedur udzielania zamówień publicznych. Ponadto, część wydłużeń wynika z realizacji dodatkowego zakresu rzeczowego w związku z zagospodarowanymi oszczędnościami. Przedłużenie terminu realizacji projektów przekłada się na realizację planu finansowego Programu oraz realizację zakładanych wskaźników. IZ PO RPW analizuje indywidualnie przyczyny i potrzebę przedłużenia realizacji inwestycji, w tym bada czy przyczyny opóźnień wynikają z okoliczności niezależnych od beneficjenta. Ponadto weryfikowana jest zasadność realizacji dodatkowego zakresu rzeczowego. W większości przypadków zostaje wyrażona zgoda na zaproponowane zmiany, jednocześnie w części przypadków nowo wyznaczony termin zostaje określony jako ostateczny.

- **przedłużające się postępowania przetargowe w projektach Sieci Szerokopasmowej Polski Wschodniej (SSPW) - działanie II.1**

W ramach projektów SSPW wszystkie województwa ogłosiły kluczowe postępowania na wybór wykonawcy infrastruktury/partnera prywatnego, jednakże ze względu na złożoność postępowań wystąpiły opóźnienia. W postępowaniach prowadzonych w trybie dialogu konkurencyjnego na etapie weryfikacji wniosków o dopuszczenie do dialogu w województwie lubelskim wpłynęły odwołania. W województwie podkarpackim także przedłużał się proces oceny wniosków o dopuszczenie do dialogu i uzupełniania przez oferentów dokumentacji. Województwo przekładało kilkakrotnie termin przekazania SIWZ wykonawcom. Do treści SIWZ zgłoszono dużą liczbę pytań oraz odwołanie do KIO. KIO odrzuciło odwołanie, jednak województwo było zmuszone wydłużyć termin na składanie ofert. IZ prowadzi stały monitoring postępu prac w projektach SSPW, m.in. poprzez udział w spotkaniach Grupy Roboczej przy IP. W postępowaniach prowadzonych w trybie przetargu nieograniczonego wystąpiła potrzeba przedłużania czasu na składanie ofert. Kolejną kwestią wpływającą na postęp projektów było składanie odwołań od treści przygotowanego SIWZ i wyboru najkorzystniejszej oferty. W województwie warmińsko-mazurskim przedłużała się kontrola uprzednia Prowadzona przez Prezesa UZP.

Podczas posiedzenia Komitetu Sterującego ds. Projektu SSPW w dniu 8 marca 2013 r. wydane zostały rekomendacje dla dalszej realizacji projektów SSPW.

W okresie sprawozdawczym cztery województwa (lubelskie, podlaskie, świętokrzyskie i warmińsko-mazurskie) podpisały umowy z wykonawcami infrastruktury/partnerami prywatnymi. W województwie podkarpackim w ramach postępowania na wybór partnera prywatnego wpłynęła jedna oferta, która przewyższa kwotę wskazaną w umowie o dofinansowanie projektu. Po zakończeniu okresu sprawozdawczego beneficjent zwrócił się do IP PO z prośbą o zwiększenie dofinansowania w projekcie.

- **wolna alokacja w III osi priorytetowej**

W ramach III osi priorytetowej, zarówno w działaniu III.1 jak i III.2, w kolejnym okresie sprawozdawczym niezbędne będzie podjęcie prac związanych z oszacowaniem dokładnej kwoty występujących oszczędności poprzetargowych w poszczególnych projektach i tym samym oszacowanie wolnej alokacji w osi. IZ podjęła decyzję o zagospodarowaniu wolnych środków w osi w drodze naboru projektów indywidualnych na LPI PO RPW do działania III.1.

Jednocześnie należy nadmienić, iż w trakcie procedowanej zmiany Programu IZ uzupełniła opis III osi priorytetowej o nowy rodzaj projektu, pozwalający wspierać ze środków działania III.1 PO RPW prace przygotowawcze w zakresie sporządzenia dokumentacji, w tym także dokumentacji projektowej dla realizacji przedsięwzięć w dziedzinie transportu miejskiego w latach 2014 -2020. Przedmiotowa zmiana PO RPW został zatwierdzona uchwałą Komitetu Monitorującego PO RPW z dnia 13 czerwca 2013 r. Ww. zmianę wprowadzono biorąc pod uwagę zakładane terminy zakończenia postępowań przetargowych w ramach projektów realizowanych w działaniu III.1 PO RPW (można się tego spodziewać się w 2014 r.) oraz fakt, że czas na ukończenie realizacji ww. inwestycji (koniec 2015 r.), pozostawia ograniczone możliwości zagospodarowania ewentualnych powstałych oszczędności z przeznaczeniem na nowe przedsięwzięcia infrastrukturalne, możliwe do zrealizowania w bieżącej perspektywie finansowej, zgodnie z zapisami PO RPW.

3. Oświadczenie instytucji zarządzającej o przestrzeganiu prawa wspólnotowego podczas realizacji programu

<p>Oświadczam, iż informacje zawarte w sprawozdaniu są prawdziwe oraz, że zgodnie z moją wiedzą, program realizowany jest w zgodzie z przepisami prawa wspólnotowego, w tym w następujących obszarach:</p> <p>1) polityka konkurencji; 2) polityka zamówień publicznych; 3) polityka ochrony środowiska; 4) polityka równych szans.</p>	Data i miejsce:
	2013 r., Warszawa
	Imię i nazwisko osoby upoważnionej do zatwierdzenia sprawozdania i wydania oświadczenia w ramach instytucji zarządzającej:
	Monika Pałasz
	Podpis osoby upoważnionej do zatwierdzenia sprawozdania:

3.1 Zgodność realizowanego programu z prawodawstwem w zakresie zamówień publicznych²⁷

W okresie sprawozdawczym wystąpiły problemy związane ze stosowaniem prawa zamówień publicznych, niemniej jednak nie spowodowało to problemów z prawidłowym wdrażaniem poszczególnych osi priorytetowych PO RPW.

3.2 Zgodność programu z zasadami pomocy publicznej

W PO RPW pomoc publiczna udzielana jest beneficjentom w ramach działań: I.3, II.1 i III.2.

Pomoc publiczna w ramach **działania I.3** stanowi:

- regionalną pomoc inwestycyjną – udzielaną zgodnie z warunkami określonymi w rozporządzeniu Komisji (WE) Nr 800/2008 z dnia 6 sierpnia 2008 r. uznające niektóre rodzaje pomocy za zgodne ze wspólnym rynkiem w zastosowaniu art. 87 i 88 Traktatu (ogólne rozporządzenie w sprawie wyłączeń blokowych), Dz. Urz. UE L 214 z 9.08.2008 r.
- pomoc „de minimis” – udzielaną zgodnie z warunkami określonymi w rozporządzeniu Komisji (WE) nr 1998/2006 z dnia 15 grudnia 2006 r. w sprawie stosowania art. 87 i 88 Traktatu do pomocy „de minimis” (Dz. Urz. WE L 379 z 28.12.2006, str. 5).

Zasady przyznawania pomocy publicznej w ramach działania I.3 są zgodne z obowiązującymi w tym zakresie przepisami *rozporządzenia Ministra Rozwoju Regionalnego z dnia 18 lutego 2009 roku w sprawie udzielania przez Polską Agencję Rozwoju Przedsiębiorczości pomocy finansowej na wyposażenie, tworzenie zaplecza B+R oraz przygotowanie terenów inwestycyjnych w ramach Programu Operacyjnego Rozwój Polski Wschodniej 2007-2013* (Dz. U. Nr 34, poz. 271). Do chwili obecnej nie wystąpiły problemy ze stosowaniem programu pomocowego określonego w przedmiotowym rozporządzeniu.

W okresie sprawozdawczym w zakresie Działania I.3 nie udzielono regionalnej pomocy inwestycyjnej ani pomocy „de minimis”.

²⁷ Nie dotyczy sprawozdania okresowego za II półrocze

Pomoc publiczna w ramach **działania II.1** stanowi regionalną pomoc inwestycyjną – udzielaną zgodnie z warunkami określonymi w rozporządzeniu Komisji (WE) Nr 800/2008 z dnia 6 sierpnia 2008 r. uznające niektóre rodzaje pomocy za zgodne ze wspólnym rynkiem w zastosowaniu art. 87 i 88 Traktatu (ogólne rozporządzenie w sprawie wyłączeń blokowych), Dz. Urz. UE L 214 z 9.08.2008 r.

Zasady przyznawania pomocy publicznej w ramach działania II.1 reguluje Rozporządzenie Ministra Rozwoju Regionalnego z dnia 21 marca 2013 r. w sprawie udzielania przez Polską Agencję Rozwoju Przedsiębiorczości pomocy finansowej na tworzenie i umożliwienie dostępu do sieci szerokokopasmowej w ramach Programu Operacyjnego Rozwój Polski Wschodniej 2007–2013.

W okresie sprawozdawczym nie udzielano pomocy publicznej w ramach działania II.1.

Pomoc publiczna w ramach **działania III.2** udzielana jest zgodnie z warunkami dopuszczalności określonymi w programie pomocowym, ustanowionym przepisami *rozporządzenia Ministra Rozwoju Regionalnego z dnia 3 lutego 2009 roku w sprawie udzielania przez Polską Agencję Rozwoju Przedsiębiorczości pomocy finansowej na tworzenie i rozwój infrastruktury turystyki kongresowej i targowej w ramach Programu Operacyjnego Rozwój Polski Wschodniej 2007-2013* (Dz. U. Nr 21, poz. 117).

W okresie sprawozdawczym nie udzielono nowej pomocy publicznej w ramach działania III.2.

Tabela 3. Wielkość zakontraktowanej (umowy/decyzje) i przekazanej (wypłaconej) pomocy publicznej oraz pomocy „de minimis” od uruchomienia programu operacyjnego w podziale ze względu na działania i podstawę udzielenia pomocy

Działanie (nr i nazwa)	Program pomocowy/ inna podstawa udzielenia pomocy	Liczba projektów objętych pomocą publiczną oraz pomocą „de minimis”		Wartość projektów objętych pomocą publiczną oraz pomocą „de minimis”		Wielkość przekazanej pomocy publicznej oraz pomocy „de minimis”				
		wg podpisany ch umów / wydanych decyzji	wg zrealizowanyc h wniosków o płatność	wg podpisanych umów / wydanych decyzji (w zł)	wg zrealizowanyc h wniosków o płatność (w zł)	kwota ogółem (w zł)	dofinansowanie ze środków publicznych w części odpowiadającej środkom UE		dofinansowanie ze środków publicznych w części odpowiadającej środkom krajowym	
							kwota (w zł)	%	kwota (w zł)	%
1.	2.	3.	4.	5.	6.	7.=8.+10.	8.	9.=8./7.*1 00	10.	11.=10./7.*1 00
I.3 Wspieranie innowacji	Rozporządzenie Ministra Rozwoju Regionalnego z dnia 18 lutego 2009 roku w sprawie udzielania przez Polską Agencję Rozwoju Przedsiębiorczości pomocy finansowej na wyposażenie, tworzenie zaplecza B+R oraz przygotowanie terenów inwestycyjnych w ramach Programu Operacyjnego Rozwój Polski Wschodniej 2007-2013 (Dz. U. Nr 34, poz. 271).	10	10 (57 wniosków o płatność)	659 952 797,88 (kwalifikowalne: 512 802 388,93)	95 741 767,57	66 533 058,45	56 042 250,78	84,23%	10 490 807,67	15,77%
III.2 Infrastruktura turystyki kongresowej i targowej	Rozporządzenie Ministra Rozwoju Regionalnego z dnia 3 lutego 2009 roku w sprawie udzielania przez Polską Agencję Rozwoju Przedsiębiorczości pomocy finansowej na tworzenie i rozwój infrastruktury turystyki kongresowej i targowej w ramach Programu Operacyjnego Rozwój Polski Wschodniej 2007- 2013 (Dz. U. Nr 21, poz. 117).	6	6 (49 wniosków o płatność)	596 211 683,10 (kwalifikowalne: 500 994 542,72)	221 314 676,89	142 080 420, 61	121 029 039,59	85,18%	21 051 381,02	14,82%

Liczba projektów MŚP objętych pomocą publiczną oraz pomocą „de minimis”		Wartość projektów MŚP objętych pomocą publiczną oraz pomocą „de minimis”		Udział pomocy dla MŚP w przekazanej pomocy publicznej oraz pomocy „de minimis”							
				ogółem MŚP		w tym wg wielkości przedsiębiorstwa ²⁸⁾					
wg podpisanych umów / wydanych decyzji	wg zrealizowanych wniosków o płatność	wg podpisanych umów / wydanych decyzji (w zł)	wg zrealizowanych wniosków o płatność (w zł)	kwota (w zł)	%	mikro		małe		średnie	
						kwota (w zł)	%	kwota (w zł)	%	kwota (w zł)	%
12.	13.	14.	15.	16.= 18.+20.+22.	17.= 16./7.*100	18.	19.= 18./16.*100	20.	21.= 20./16.*100	22.	23.= 22./16.*100
4	4 (13 wniosków o płatność)	144 737 148,96 (kwalifikowalne: 106 713 536,29)	12 120 394,39	8 418 017,93	12,65%	0,00	0%	5 337 326,60	63,40%	3 080 691,33	36,60%
2	2	173 785 769,97 (kwalifikowalne: 137 725 166,50)	66 758 830,43	49 962 439,71	35,16%	0,00	0%	49 962 439,71	100%	0,00	0%

²⁸ Podział zgodny z Załącznikiem I do Rozporządzenia Komisji (WE) Nr 800/2008 z dnia 6 sierpnia 2008 r. uznającego niektóre rodzaje pomocy za zgodne ze wspólnym rynkiem w zastosowaniu art. 87 i 88 Traktatu (ogólne rozporządzenie o wyłączeniach blokowych) (DZ. Urz. UE L 214 z 09.08.2008, str. 3).

4. Informacja o realizacji dużych projektów^{29, 30}

Zgodnie z art. 39 rozporządzenia 1083/2006 w PO RPW realizowanych jest **16 dużych projektów**:

- 5 w ramach działania II.1
- 4 w ramach działania III.1
- 7 w ramach działania IV.1

Tabela 4. Przebieg realizacji dużych projektów w kolejnym okresie sprawozdawczym

	Liczba umów planowanych do podpisania	Wartość EFRR planowanych do podpisania umów (w zł)	Wartość EFRR planowanych do złożenia wniosków o płatność (w zł)	Przewidywana liczba zakończonych projektów	Wartość EFRR planowanych do zakończenia projektów (w zł)
Działanie II.1.	0	0,00	250 000 000,00	0	0,00
Działanie III.1.	0	0,00	198 726 764,46	0	0,00
Działanie IV.1.	0	0,00	320 000 000,00	2	288 600 537,00
Razem	0	0,00	768 726 764,46	2	288 600 537,00

W kolejnym okresie sprawozdawczym nie planuje się podpisania nowych umów dotyczących realizacji dużych projektów. W II półroczu 2013 r. planowane jest złożenie przez beneficjentów wniosków o płatność o łącznej wartości dofinansowania z EFRR 768 726 764,46 zł. Przewiduje się, że w kolejnym okresie sprawozdawczym zostaną zakończone 2 duże projekty o łącznej wartości dofinansowania z EFRR 288 600 537,00 zł.

Działanie II.1. Sieć szerokopasmowa Polski Wschodniej

Projekt województwa lubelskiego	Data podpisania umowy - 21 stycznia 2011 r.
Stan zaawansowania projektu	
<ul style="list-style-type: none"> - w dniu 18 czerwca 2013 r. podpisano umowę z Inżynierem Kontraktu, - w dniu 22 maja 2013 r. podpisano umowę z wykonawcą infrastruktury pasywnej. 	
Działania w kolejnym okresie sprawozdawczym	
<ul style="list-style-type: none"> - podpisanie umowy z wykonawcą działań promocyjnych (planowany termin - do końca października 2013 r.), - ogłoszenie zamówienia na wykonawcę działań szkoleniowych (planowany termin - październik 2013 r. 	
Projekt województwa podkarpackiego	Data podpisania umowy - 11 marca 2011 r.
Stan zaawansowania projektu	
<ul style="list-style-type: none"> - w dniu 14 marca 2013 r. podpisano umowę z Inżynierem Kontraktu, - wybór Wykonawcy – Partnera DBO: w dniu 21 czerwca 2013 r. przesłano informację wykonawcom o przesunięciu terminu składania ofert na dzień 2 lipca 2013 r., - w toku postępowania na wybór Partnera Prywatnego została złożona jedna oferta, która przewyższa kwotę wskazaną we wniosku o potwierdzenie wkładu finansowego, zatwierdzonym przez KE w dniu 18 kwietnia 2013 r. 	
Działania w kolejnym okresie sprawozdawczym	
<ul style="list-style-type: none"> - podpisanie aneksu do umowy o dofinansowanie oraz ponowne przesłanie do KE zmienionego 	

²⁹ Jeżeli ma zastosowanie.

³⁰ Nie dotyczy sprawozdania okresowego za II półrocze.

wniosku o potwierdzenie wkładu finansowego w związku ze zmianą wartości projektu i wartości dofinansowania, – podpisanie umowy z Partnerem Prywatnym.	
Projekt województwa warmińsko- mazurskiego	Data podpisania umowy - 16 listopada 2010 r.
Stan zaawansowania projektu – w dniu 19 kwietnia 2013 r. podpisano umowę z Wykonawcą – Partnerem DBO, – w dniu 4 czerwca 2013 r. podpisano umowę z Inżynierem Kontraktu.	
Działania w kolejnym okresie sprawozdawczym W dniu 3 czerwca 2013 r. Partner przedstawił I wersję harmonogramu realizacji projektu, którego akceptacja ma nastąpić do połowy lipca 2013 r.	
Projekt województwa podlaskiego	Data podpisania umowy - 15 kwietnia 2011 r.
Stan zaawansowania projektu – w dniu 26 lutego 2013 r. podpisano umowę z Inżynierem Kontraktu, – w dniu 21 marca 2013 r. podpisano umowę z Wykonawcami infrastruktury pasywnej.	
Działania w kolejnym okresie sprawozdawczym – do dnia 2 sierpnia 2013 r. planuje się zaakceptowanie harmonogramów realizacji projektu, – do końca roku planowane jest ogłoszenie zamówień publicznych na: operatora infrastruktury, wykonawcę działań promocyjnych oraz wykonawcę działań szkoleniowych.	
Projekt województwa świętokrzyskiego	Data podpisania umowy – 27 stycznia 2011 r.
Stan zaawansowania projektu – w dniu 29 stycznia 2013 r. podpisano umowę z Wykonawcą infrastruktury pasywnej, – wszczęto postępowanie na wydanie decyzji lokalizacyjnej dla 90 km sieci, – zdecydowana część sieci będzie realizowana na zgłoszenie – uwzględniono realizację całej sieci z Zarządami Dróg w trzech z czterech obszarów realizacji projektu (w czwartym/ostatnim obszarze uzgodnienie obejmuje połowę długości sieci).	
Działania w kolejnym okresie sprawozdawczym – do końca roku planowane jest ogłoszenie zamówień publicznych na: operatora infrastruktury, wykonawcę działań promocyjnych oraz wykonawcę działań szkoleniowych, – beneficjent planuje wybudowanie co najmniej 100 km sieci do końca roku 2013 r.	

W przypadku wszystkich projektów w okresie sprawozdawczym beneficjenci złożyli wnioski o płatność, łącznie na kwotę 2 408 727,36 zł dofinansowania EFRR.

Działanie III.1. Systemy miejskiego transportu zbiorowego

Rozwój systemu komunikacji publicznej w Kieleckim Obszarze Metropolitalnym	Data podpisania umowy 12.11.2009 r.
Stan zaawansowania projektu: – trwają prace związane z budową węzła drogowego u zbiegu ulic: Żelazna, 1 Maja, Zagnańska wraz z przebudową Ronda im. Gustawa Herlinga-Grudzińskiego. Zakończenie realizacji zadania przewidywane jest na IV kwartał 2013 r., – beneficjent wyraził wolę zagospodarowania oszczędności poprzetargowych odnotowanych	

w ramach projektu już po wydaniu decyzji zatwierdzającej wkład z EFRR w powyższy duży projekt, poszerzając zakres rzeczowy realizowanej inwestycji. W związku z powyższym niezbędne będzie dokonanie aktualizacji wydanej decyzji KE. W dniu 3 października 2011 r. IZ PO RPW przekazała do KE wniosek o zmianę zakresu rzeczowego projektu. W dniu 24 stycznia 2012 r. KE wyraziła zgodę na rozszerzenie zakresu projektu. Beneficjent zaktualizował dokumentację projektową z uwzględnieniem rozszerzenia zakresu projektu i w dniu 5 kwietnia 2013 r. przekazał ją do oceny do IP PO RPW. Ocena zmodyfikowanej dokumentacji w KE została zakończona w dniu 1 lipca 2013 r.,

Działania w kolejnym okresie sprawozdawczym:

- pismem z dnia 8 lipca 2013 r. dokumentacja została przekazana do oceny IZ, w dniu 27 sierpnia 2013 r. dokumentacja aplikacyjna została przesłana do KE,
- zakończenie realizacji pierwotnego zakresu projektu - zgodnie z umową - planowane jest do końca 2013 r., natomiast zakończenie realizacji zadań dodatkowych w ramach rozszerzonego zakresu projektu przewidywane jest w 2015 r.

Modernizacja i rozwój zintegrowanego systemu transportu zbiorowego w Olsztynie

**Data podpisania umowy
12.11.2012 r.**

Stan zaawansowania projektu:

- w ramach projektu: zakontraktowano 4 zadania: budowa infrastruktury związanej z uruchomieniem linii tramwajowej, zakup 15 tramwajów, dostawa taboru tramwajowego, budowa buspasów (zadanie zakończone), wdrożenie ITS,
- po przesłaniu dokumentacji projektowej do oceny KE, Beneficjent podjął decyzję o uwzględnieniu w strukturze instytucjonalnej projektu operatora wewnętrznego (wcześniej planowano wyłonić operatora zewnętrznego w postępowaniu przetargowym), w związku z tym niezbędna jest modyfikacja dokumentacji projektowej (dokumentację zmodyfikowano w sierpniu br.), następnie uzyskanie opinii JASPERS (projekt objęty jest wsparciem Inicjatywy), a następnie przesłanie skorygowanej dokumentacji do KE,
- zakończenie rzeczowej realizacji projektu planowane jest w 2015 r.

Działania w kolejnym okresie sprawozdawczym:

- do rozstrzygnięcia w ramach projektu pozostaje 1 postępowanie przetargowe (budowa ciągów pieszych i pieszo-rowerowych) – procedura udzielenia ww. zamówienia publicznego trwa: opublikowano ogłoszenie, zakończenie prac budowlanych planowane jest na listopad 2014 r.,
- beneficjent dokonał w sierpniu br. modyfikacji dokumentacji projektowej pod kątem ujęcia w strukturze instytucjonalnej operatora wewnętrznego, aktualnie skorygowana dokumentacja opiniowana jest przez Inicjatywę JASPERS, a następnie zostanie poddana ocenie IP oraz IZ i przekazana do KE,
- w dniu 9 sierpnia 2013 r. Beneficjent poinformował IZ o odstąpieniu od umowy zwartej z wykonawcą kontraktu na budowę linii tramwajowej ze względu na niewywiązywanie się wykonawcy z warunków zawartej umowy, w szczególności niedotrzymywanie harmonogramu realizacji poszczególnych zadań. Jest to newralgiczny kontrakt w ramach całego projektu – na jego realizację przeznaczono prawie połowę kosztów kwalifikowanych całego projektu. Jednocześnie terminowa realizacja ww. kontraktu warunkuje terminowość innych kontraktów w ramach projektu, np. na dostawę taboru. Po odstąpieniu od umowy z wykonawcą kontraktu i odebraniu wykonanych dotąd przez niego prac, Beneficjent planuje ogłoszenie 10 odrębnych postępowań na

<p>wykonanie brakujących elementów ww. kontraktu, tj. wykonanie przedmiarów, zaprojektowanie oraz budowę poszczególnych odcinków linii tramwajowej. Wszczęcie ww. postępowań projektowane jest na połowę września br., zaś zakończenie robót przewiduje się w maju 2015 r. Oznacza to, że ulegnie przesunięciu termin zakończenia realizacji całego projektu z umowy o dofinansowanie (styczeń 2015 r.). Przygotowywana modyfikacja dokumentacji projektowej uwzględni również powyższą sytuację.</p>	
Budowa systemu integrującego transport publiczny miasta Rzeszowa i okolic	Data podpisania umowy 30.07.2012 r.
<p>Stan zaawansowania projektu:</p> <ul style="list-style-type: none"> – w ramach projektu zakupiono i dostarczono dotychczas 38 nowych autobusów, zakończono realizację zadania pn. Rozbudowa ul. Podkarpackiej i ul. Dąbrowskiego na odcinku o łącznej długości 1,7 km, – pozostałe zadania związane z przebudową i adaptacją układu ulicznego: 1 zadanie w trakcie rzeczowej realizacji, 2 zadania w trakcie uzyskiwania ZRID (Rozbudowa węzła drogowego al. Wyzwolenia - ul. Warszawska, RIST), 1 zadanie w trakcie uzyskiwania pozwolenia na budowę (przebudowa/budowa przystanków autobusowych), – KE wydała decyzję zatwierdzającą wkład z EFRR w powyższy duży projekt w dniu 14 sierpnia 2013 r., – zakończenie rzeczowej realizacji projektu planowane jest w 2015 r. 	
<p>Działania w kolejnym okresie sprawozdawczym: Monitorowanie postępu realizacji rzeczowej i finansowej projektu.</p>	
Zintegrowany system miejskiego transportu publicznego w Lublinie	Data podpisania umowy 01.09.2011 r.
<p>Stan zaawansowania projektu</p> <ul style="list-style-type: none"> – w dniu 31 stycznia 2013 r. KE wydała decyzję zatwierdzającą wkład z EFRR, – w ramach projektu zakończono m.in. realizację zadań pn.: Budowa trakcji trolejbusowej wraz z systemem zasilania w ul. Grygowej na odcinku od ul. Droga Męczenników Majdanka do al. Witosa, Budowa trakcji trolejbusowej wraz z systemem zasilania w ul. Wileńskiej i ul. Głębokiej (uzupełnienie o drugi kierunek trakcji jednokierunkowej), oraz Budowa Systemu Zarządzania Ruchem: wyposażenie pojazdów, tablice systemu informacji przystankowej i Centrum Obsługi. Do końca I półrocza zakontraktowano 58 trolejbusów (do zakontraktowania pozostało 12) oraz cały planowany tabor autobusowy (100 szt.). Do chwili obecnej 90 autobusów zostało już dostarczonych, pierwsza dostawa trolejbusów (8 szt.) planowana jest do dnia 2 września br., – podpisano umowy na realizację 2/3 zadań przewidzianych do realizacji w ramach projektu, – zakończenie rzeczowej realizacji projektu planowane jest w 2015 r. 	
<p>Działania w kolejnym okresie sprawozdawczym: Do końca 2013 r. planowane jest rozstrzygnięcie pozostałych postępowań przetargowych w ramach projektu.</p>	

Działanie IV.1. Infrastruktura drogowa

Budowa wschodniej drogi obwodowej miasta Przemyśla łączącej drogę krajową nr 77 z drogą krajową nr 28	Data podpisania umowy: 21 kwietnia 2010 r.
<p>Stan zaawansowania projektu:</p>	

<ul style="list-style-type: none"> – w dniu 27 grudnia 2012 r. został złożony wniosek o płatność końcową, – w marcu 2013 r. została przeprowadzona kontrola na zakończenie projektu, – całkowita wartość projektu wynosi: 245 333 364,35 PLN, w tym dofinansowanie: 187 194 620,54 PLN (EFRR). – ostatnia refundacja została wypłacona 27 czerwca 2013 r. 	
Działania w kolejnym okresie sprawozdawczym:	
Projekt zakończony.	
Budowa obwodnicy Jarosławia w ciągu drogi krajowej nr 4 Jędrzychowice – Korczowa	Data podpisania umowy: 18.06.2010 r.
Stan zaawansowania projektu:	
<ul style="list-style-type: none"> – w dniu 18 grudnia 2012 r. KE zwróciła się z prośbą o przekazanie dodatkowych wyjaśnień do projektu. Wyjaśnienia te, w dniu 4 stycznia 2013 r. zostały przekazane do IZ. W lutym 2013 r. IZ przekazała odpowiedzi na uwagi KE do wniosku, – w dniu 29 maja 2013 r. został pozytywnie zaopiniowany draft decyzji KE, decyzja KE zatwierdzająca wkład z EFRR w powyższy duży projekt została wydana w dniu 25 lipca br. 	
Działania w kolejnym okresie sprawozdawczym:	
Projekt został zakończony. W dniu 18 grudnia 2012 r. droga oficjalnie została oddana do użytkowania. Z uwagi na złożony proces rozliczania kontraktu z Wykonawcą, przesunięty został termin złożenia wniosku o płatność końcową na dzień 31 grudnia 2013 r.	
Budowa północnej obwodnicy Jędrzejowa w ciągu drogi krajowej nr 78	Data podpisania umowy: 25 czerwca 2010 r.
Stan zaawansowania projektu:	
<ul style="list-style-type: none"> – w I półroczu 2013 r. do IP wpłynęły 2 wnioski o płatność. Kwota certyfikowana wyniosła 17 954 022,06 zł, – droga została oddana do użytkowania w dniu 14 grudnia 2012 r., a wniosek o płatność końcową został złożony w dniu 28 czerwca 2013 r. 	
Działania w kolejnym okresie sprawozdawczym:	
Przygotowywana jest procedura kontroli na zakończenie projektu. Przewidywany termin rozliczenia końcowego projektu to IV kwartał 2013 r.	
Budowa obwodnicy Wąchocka w ciągu drogi krajowej nr 42	
Projekt został usunięty z LPI PO RPW w trakcie aktualizacji LPI PO PRW w lutym 2013 r.	
Rozbudowa drogi wojewódzkiej Nr 747 Iłża – Konopnica na odcinku Konopnica – Kamień	
Stan zaawansowania projektu:	
<ul style="list-style-type: none"> – w dniu 17 grudnia 2012 r. wniosek o dofinansowanie został przekazany do KE, – w dniu 13 czerwca 2013 r. został zaopiniowany draft decyzji KE, – KE wydała decyzję zatwierdzającą wkład z EFRR w powyższy duży projekt w dniu 16 sierpnia 2013 r., – w okresie sprawozdawczym przekazano do IP 5 wniosków o płatność. Kwota certyfikowana wyniosła 2 488 956,36 zł. – na 6 odcinkach występują opóźnienia wynikające z niesprzyjających warunków atmosferycznych, tj. przedłużającego się okresu zimowego oraz ulewnych deszczy w miesiącu maju i czerwcu 2013 r. Wykonawcy przygotowywali plany naprawcze, w których określono sposób nadrobienia opóźnień, – na 2 odcinkach stwierdzono opóźnienia będące wynikiem niewystarczającej mobilizacji sprzętowo – kadrowej wykonawcy robót. Wykonawca został zobowiązany do przedłożenia planu 	

naprawczego.
Działania w kolejnym okresie sprawozdawczym: Monitorowanie postępu realizacji rzeczowej i finansowej projektu, w tym skuteczne wdrożenie planu naprawczego przez wykonawcę robót.
Budowa mostu na Wiśle w m. Kamień wraz z budową dróg dojazdowych
Stan zaawansowania projektu: <ul style="list-style-type: none"> – całkowita szacunkowa wartość projektu, po podpisaniu aneksu nr 1 w lutym 2013 r., wynosi: 215 063 887,36 zł, w tym wartość dofinansowania UE - 125 990 999,50 zł, – projekt po przeliczeniu aktualnej całkowitej wartości projektu został zaliczony do kategorii „dużych” projektów, – w dniu 18 grudnia 2012 r. wniosek o dofinansowanie został przekazany do Komisji Europejskiej, a w styczniu 2013 r. IZ odpowiedziała na uwagi KE, – w okresie sprawozdawczym przekazano do IP 8 wniosków o płatność. Kwota certyfikowana wyniosła 19 472 622,44 zł. Dwa wnioski o płatność znajdują się w trakcie oceny, kwota certyfikowana ocenianych wniosków wyniesie ok. 6 511 385,40 zł, – stwierdzono opóźnienie w realizacji projektu wynikające z niewykonania konstrukcji stalowej. W zakresie robót drogowych prace zostały wykonane ponad plan, – termin zakończenia robót budowlanych przewidziano na I kwartał 2015 r.
Działania w kolejnym okresie sprawozdawczym: Monitorowanie postępu realizacji rzeczowej i finansowej projektu.
Budowa obwodnicy miejscowości Bargłów Kościelny w ciągu drogi krajowej nr 61
Stan zaawansowania projektu: <ul style="list-style-type: none"> – w dniu 14 lutego 2013 r. została podpisana umowa na wykonanie robót budowlanych. Plac budowy został przekazany 28.02.2013 r., – w dniu 11 grudnia 2012 r. wniosek o dofinansowanie został przekazany do KE. W lutym, w marcu oraz w maju 2013 r. IZ odpowiedziała na uwagi KE, – w okresie sprawozdawczym przekazano do IP 2 wnioski o płatność, w tym jeden sprawozdawczy. Kwota certyfikowana wyniosła 31 347 408,00 zł., – planowany termin zakończenia realizacji projektu to II kwartał 2015 r.
Działania w kolejnym okresie sprawozdawczym: Monitorowanie postępu realizacji rzeczowej i finansowej projektu.
Likwidacja barier rozwojowych – most na Wiśle z przebudową drogi wojewódzkiej nr 764 oraz połączeniem z drogą wojewódzką nr 875
Stan zaawansowania projektu: <ul style="list-style-type: none"> – w dniu 20 grudnia 2012 r. wniosek o dofinansowanie został przekazany do KE, a w maju 2013 r. IZ odpowiedziała na uwagi KE, – w okresie sprawozdawczym przekazano do IP 8 wniosków o płatność. Kwota certyfikowana wyniosła 63 448 351,08 zł, – termin zakończenia robót budowlanych przewidziano na IV kwartał 2014 r.
Działania w kolejnym okresie sprawozdawczym: Monitorowanie postępu realizacji rzeczowej i finansowej projektu.

Zmiany na Indykatywnej liście dużych projektów PO RPW

Indykatywny wykaz dużych projektów stanowiący załącznik PO RPW 2007-2013 podlegał aktualizacji podczas przeglądu śródkresowego Programu i został zatwierdzony decyzją Komisji Europejskiej

nr K (2011) 9789 z dnia 23 grudnia 2011 r. zmieniającą decyzję K (2007) 4568 w sprawie przyjęcia programu operacyjnego Rozwój Polski Wschodniej w ramach pomocy wspólnotowej z Europejskiego Funduszu Rozwoju Regionalnego objętego celem Konwergencji w Polsce.

5. Informacja nt. wykorzystania pomocy technicznej

W okresie objętym sprawozdaniem ze środków pomocy technicznej w ramach PO RPW korzystali IZ i IP PO RPW. Działania realizowano na podstawie 2 projektów:

- 1) *Rocznego Planu Działań Pomocy Technicznej Programu Operacyjnego Rozwój Polski Wschodniej 2007-2013 na rok 2013 dla Instytucji Zarządzającej* realizowanego - okres realizacji od 1 stycznia do 31 grudnia 2013 r.³¹
- 2) *Rocznego Planu Działania Pomocy Technicznej Programu Operacyjnego Rozwój Polski Wschodniej 2007-2013 na rok 2013 dla Instytucji Pośredniczącej* realizowanego – okres realizacji od 1 stycznia do 31 grudnia 2013 r.³²

Roczny Plan Działania Pomocy Technicznej PO RPW 2007-2013 na 2013 r. dla Instytucji Zarządzającej

Całkowita wartość projektu wynosi 3 827 000,00 zł, w tym EFRR 3 252 950,00 zł. W okresie od 1 stycznia do 30 czerwca 2013 r. z kwoty przeznaczonej na I półrocze, tj. **1 894 635,00 zł** wydatkowano kwotę **412 516,14 zł**, co stanowiło **21,77% zaplanowanych środków**.

Wsparcie wdrażania i zarządzania PO RPW ze środków pomocy technicznej PO RPW realizowane było poprzez:

- 1) **podnoszenie kwalifikacji zawodowych pracowników** wykonujących zadania w ramach PO RPW, na co zarezerwowano na I półrocze 2013 r. środki w wysokości 46 000,00 zł, z których wydatkowano 17 895,38 zł, co stanowiło **38,90% zaplanowanych środków**. Z tych środków dofinansowano indywidualne szkolenia pracowników.
- 2) **pokrycie wydatków na funkcjonowanie Instytucji Zarządzającej**, na które zarezerwowano na I półrocze 2013 roku kwotę w wysokości 111 500,00 zł, z której wydatkowano 132 455,06 zł, co stanowiło **118,79% zaplanowanych środków**. W tym obszarze dofinansowano koszty:
 - delegacji krajowych i zagranicznych pracowników,
 - abonamentu i połączeń telefonicznych,
 - usług pocztowych i kurierskich,
 - zakupu licencji oprogramowania.
- 3) **pokrycie kosztów realizacji PO RPW**, na które na I półrocze 2013 roku zarezerwowano kwotę w wysokości 1 137 135,00 zł, a wydatkowano kwotę 173 943,35 zł, co stanowiło **15,30% zaplanowanych środków**. Dofinansowano koszty:
 - doradztwa prawnego,
 - usług doradczych w związku z pracami prowadzonymi przez DPP w zakresie przygotowywania ram programowych i strategicznej interwencji w Polsce, ze szczególnym uwzględnieniem makroregionu Polski Wschodniej, w ramach kolejnej perspektywy finansowej UE (2014-2020),
 - usług cateringowych w trakcie spotkań organizowanych przez DPP,
 - archiwizacji dokumentów,
 - tłumaczenia pisemnego z języka polskiego na język angielski wyciągu z *Zaleceń IZ PO RPW dotyczących zapobiegania, identyfikowania i reagowania w przypadku symptomów oszustw przy wdrażaniu projektów PO RPW, ze szczególnym uwzględnieniem ryzyka zmów przetargowych w projektach drogowych,*

³¹ Dofinansowanie zostało przyznane zgodnie z Decyzją nr 12 z dnia 19 listopada 2012 r.

³² Dofinansowanie zostało przyznane na podstawie Umowy nr 5 zawartej pomiędzy IZ a IP w dniu 7 lutego 2013 r.

- wykonania ekspertyzy pt: *Analiza potrzeb inwestycyjnych i rekomendacje odnośnie założeń operacyjnych programu dla Polski Wschodniej na lata 2014-2020 w obszarze Celu tematycznego 1 Wspieranie badań naukowych, rozwoju technologicznego i innowacji z uwzględnieniem Celu tematycznego 3 Podnoszenie konkurencyjności MŚP, sektora rolnego oraz sektora rybołówstwa i akwakultury polityki spójności na lata 2014-2020,*
 - przygotowania ekspertyzy: pt. *Analiza potrzeb inwestycyjnych i uzasadnienie założeń operacyjnych programu dla Polski Wschodniej na lata 2014-2020 w obszarze INFRASTRUKTURA DROGOWA,*
 - przygotowania ekspertyzy: pt. *Analiza potrzeb inwestycyjnych i uzasadnienie założeń operacyjnych programu dla Polski Wschodniej na lata 2014-2020 w obszarze TRANSPORT MIEJSKI,*
 - wykonania ekspertyzy *Diagnoza sytuacji społeczno - gospodarczej wraz z analizą SWOT dla Programu Operacyjnego Polska Wschodnia 2014-2020.*
- 4) **realizację działań informacyjno-promocyjnych**, na które na I półrocze 2013 roku zarezerwowano kwotę w wysokości 320 000,00 zł, z której wydatkowano środki w wysokości 14 446,95 zł, co stanowiło **4,51% zaplanowanych środków**. Dofinansowano koszty:
- druku publikacji – plakaty i ulotki "Trasy rowerowe w Polsce Wschodniej",
 - zakupu powierzchni, przygotowania oraz emisji reklamy w Gazecie Wyborczej (wydanie ogólnopolskie), Dzienniku Wschodnim, Gazecie Codziennej Nowiny, Gazecie Współczesnej, Echu Dnia, Gazecie Olsztyńskiej i Dzienniku Elbląskim,
 - przygotowania projektu graficznego Sprawozdania z realizacji Programu Operacyjnego Rozwój Polski Wschodniej 2007-2013 za 2012 rok.
- 5) **realizację działań kontrolnych**, na które w 2013 roku nie rezerwowano żadnych środków. W okresie od 1 stycznia do 30 czerwca 2013 r. nie dofinansowano żadnych wydatków. Całość środków zaplanowanych na realizację działań kontrolnych w 2013 roku wynosiła 0,00 zł.
- 6) **realizację działań ewaluacyjnych**, na które zarezerwowano na I półrocze 2013 roku kwotę w wysokości 280 000,00 zł, z której wydatkowano 73 775,40 zł, co stanowiło **26,35% zaplanowanych środków**. W tym obszarze dofinansowano koszty:
- badania ewaluacyjnego pt. *Ocena ex-ante projektu zaktualizowanej Strategii rozwoju społeczno – gospodarczego Polski Wschodniej do roku 2020*

Tabela 5. Wskaźniki realizacji projektu dla RPD IZ PO RPW

Nazwa wskaźnika	Jednostka miary wskaźnika	Wartość bazowa mierzona przed rozpoczęciem realizacji projektu	Wartość docelowa wskaźnika	Wartość wskaźnika osiągnięta od złożenia poprzedniego wniosku o płatność przez beneficjenta	Wartość wskaźnika osiągnięta od początku realizacji projektu	Stopień realizacji wskaźnika (%)
1	2	3	4	5	6	7=(6/4)*100
<i>Wskaźniki produktu</i>						
<i>Liczba spotkań, seminariów, szkoleń i konferencji</i>	<i>szt.</i>	<i>0</i>	<i>30</i>	<i>11</i>	<i>15</i>	<i>50,00</i>
<i>Liczba wykonanych ekspertyz, analiz, badań, studiów i ocen</i>	<i>szt.</i>	<i>0</i>	<i>8</i>	<i>4</i>	<i>4</i>	<i>50,00</i>
<i>Liczba publikacji i materiałów promocyjnych</i>	<i>szt.</i>	<i>0</i>	<i>20 000</i>	<i>1</i>	<i>601</i>	<i>3,00</i>
<i>Delegacje zagraniczne</i>	<i>szt.</i>	<i>0</i>	<i>12</i>	<i>3</i>	<i>10</i>	<i>83,33</i>
<i>Delegacje krajowe</i>	<i>szt.</i>	<i>0</i>	<i>70</i>	<i>10</i>	<i>17</i>	<i>24,29</i>
<i>Tłumaczenia</i>	<i>szt.</i>	<i>0</i>	<i>5</i>	<i>0</i>	<i>1</i>	<i>20,00</i>

Roczny Plan Działania Pomocy Technicznej Programu Operacyjnego Rozwój Polski Wschodniej 2007-2013 na rok 2013 dla Instytucji Pośredniczącej

Całkowita wartość projektu wynosi 10 180 000,00 zł, w tym EFRR 8 653 000,00 zł. W okresie od 1 stycznia do 30 czerwca 2013 r. z kwoty przeznaczonej na I półrocze, tj. **4 769 555,71 zł** wydatkowano kwotę **3 708 815,34 zł**, co stanowiło **77,76% zaplanowanych środków**.

Wsparcie działań Instytucji Pośredniczącej ze środków pomocy technicznej PO RPW realizowane było poprzez:

- 1) **podnoszenie kwalifikacji**, na które zarezerwowano na I półrocze 2013 r. kwotę w wysokości 64 400,00 zł, z której wydatkowano kwotę 24 034,06 zł, co stanowiło **37,32% zaplanowanych środków**. W ramach kategorii dofinansowano koszty szkoleń dla pracowników IP PO RPW.
- 2) **pokrycie wydatków na funkcjonowanie IP**, na które zarezerwowano na I półrocze 2013 r. kwotę w wysokości 3 917 955,71 zł, z czego wydatkowano kwotę 3 520 432,18 zł, co stanowiło **89,85% zaplanowanych środków**. Dofinansowano koszty:
 - wynagrodzeń pracowników IP PO RPW,
 - delegacji krajowych,
 - wynajmu powierzchni biurowej,
 - usług telekomunikacyjnych,
 - leasingu operacyjnego samochodów służbowych.

- 3) **pokrycie kosztów realizacji PO RPW**, na które zarezerwowano na I półrocze 2013 r. 86 000,00 zł. W okresie od 1 stycznia do 30 czerwca 2013 r. nie dofinansowano żadnych wydatków.
- 4) **realizację działań informacyjno-promocyjnych**, na które zarezerwowano na I półrocze 2013 r. kwotę w wysokości 73 200,00 zł, a wydatkowano kwotę 46 370,06 zł, co stanowiło **63,35% zaplanowanych środków**. W ramach działań informacyjno-promocyjnych dofinansowano koszty ogłoszeń prasowych nt. PO RPW.
- 5) **realizację działań ewaluacyjnych**, na I półrocze 2013 r. nie zarezerwowano żadnych środków w ramach tej kategorii, natomiast na II półrocze zarezerwowano kwotę w wysokości 310 000,00 zł z czego wydatkowano kwotę 13 280,17 zł, co stanowiło **4,28% zaplanowanych środków**. Dofinansowano koszty badania ewaluacyjnego.
- 6) **realizację działań kontrolnych**, na które zarezerwowano na I półrocze 2013 r. kwotę w wysokości 628 000,00 zł, z czego wydatkowano kwotę 104 698,87 zł, co stanowiło **16,67 % zaplanowanych środków**. Dofinansowano koszty kontroli projektów.

Tabela 6. Wskaźniki realizacji projektu dla RPD IP PO RPW

Nazwa wskaźnika	Jednostka miary wskaźnika	Wartość bazowa mierzona przed rozpoczęciem realizacji projektu	Wartość docelowa wskaźnika	Wartość wskaźnika osiągnięta od złożenia poprzedniego wniosku o płatność przez beneficjenta	Wartość wskaźnika osiągnięta od początku realizacji projektu	Stopień realizacji wskaźnika (%)
1	2	3	4	5	6	7=(6/4)*100
<i>Wskaźniki produktu</i>						
<i>Liczba stanowisk współfinansowanych z pomocy technicznej</i>	szt.	0	64,4	0,4	61,31	95,20
<i>Liczba spotkań, seminariów, szkoleń i konferencji</i>	szt.	0	3	1	1	33,33
<i>Liczba wykonanych ekspertyz, analiz, badań, studiów i ocen</i>	szt.	0	67	0	1	1,49
<i>Liczba publikacji i materiałów promocyjnych ze środków PO RPW</i>	szt.	0	4 250	0	0	0

Od rozpoczęcia realizacji PO RPW dofinansowano ze środków pomocy technicznej 14 projektów. Ich łączna wartość wyniosła 106 942 565,57 zł, z czego środki UE wyniosły 90 901 180,33 zł.

Tabela 7. Liczba i wartość wszystkich projektów / planów działań w ramach programu dofinansowanych ze środków pomocy technicznej według głównych typów (projekty objęte decyzjami/ umowami o dofinansowanie)

Lp.	Typ projektu	Liczba projektów objętych decyzjami/ umowami od uruchomienia programu	Wartość projektów objętych decyzjami/ umowami (w części dofinansowania ze środków UE) od uruchomienia programu w zł
1.	Szkolenia	---	2 760 191,60
2.	Promocja i informacja	---	18 259 370,12
3.	Zatrudnienie	---	31 147 062,06
4.	Sprzęt komputerowy	---	1 576 757,49
5.	Wyposażenie/ remont/ wynajem powierzchni biurowych	---	5 821 544,75
6.	Ekspertyzy/ doradztwo	---	23 328 902,56
7.	Ewaluacje	---	1 895 709,10
8.	Kontrola/ audyt	---	1 604 005,25
9.	Organizacja procesu wyboru projektów	---	410 052,08
10.	Organizacja komitetów monitorujących i podkomitetów	---	184 741,67
11.	Inne	---	3 912 843,65
12.	Razem	14	90 901 180,33

6. Wypełnianie zobowiązań w zakresie promocji i informacji

Wszystkie działania w zakresie informacji i promocji PO RPW w okresie sprawozdawczym prowadzone przez IZ i IP PO RPW były zgodne z Planem Komunikacji PO RPW.

Szczegółowe informacje na temat działań informacyjno-promocyjnych w ramach PO RPW zrealizowanych w I półroczu 2013 r. znajdują się w załączniku 2 do sprawozdania zgodnym z Wytocznymi w zakresie sprawozdawczości.

7. Oświadczenie Instytucji Zarządzającej

Dane osoby sporządzającej sprawozdanie	Imię i nazwisko osoby sporządzającej sprawozdanie:
	Agnieszka Bąk
	Dane kontaktowe osoby sporządzającej sprawozdanie (telefon, adres e-mail, fax):
	Tel. 22 273 81 92 E-mail: Agnieszka.Bak@mrr.gov.pl
Oświadczam, iż informacje zawarte w niniejszym sprawozdaniu są zgodne z prawdą	Data i miejsce:
	<i>2013 r., Warszawa</i>
	Imię i nazwisko osoby upoważnionej do zatwierdzenia sprawozdania:
	Monika Pałasz
	Dane kontaktowe osoby upoważnionej do zatwierdzania sprawozdania (telefon, adres e-mail, fax):
	Tel. 22 273 82 01 Fax. 22 273 89 14 E-mail: Monika.Palasz@mrr.gov.pl
	Podpis osoby upoważnionej do zatwierdzania sprawozdania:
.....	