



Sprawozdanie okresowe za I półrocze 2012 r. z realizacji programu operacyjnego Rozwój Polski Wschodniej 2007-2013

Informacje wstępne	2
1. Realizacja i analiza postępów	3
1.1 Informacja na temat postępów rzeczowych programu operacyjnego	3
1.2 Informacje finansowe	16
1.3 Analiza jakościowa	18
2. Opis istotnych problemów we wdrażaniu oraz podjętych środków zaradczych.....	34
3. Oświadczenie instytucji zarządzającej o przestrzeganiu prawa wspólnotowego podczas realizacji programu	37
3.1 Zgodność programu z prawodawstwem w zakresie zamówień publicznych.....	37
3.2 Zgodność programu z zasadami pomocy publicznej	37
4. Informacja o realizacji dużych projektów'	41
5. Informacja nt. wykorzystania pomocy technicznej	48
6. Wypełnianie zobowiązań w zakresie promocji i informacji.....	53
7. Oświadczenie Instytucji Zarządzającej.....	54

Informacje wstępne

PROGRAM OPERACYJNY	Cel: Konwergencja
	Kwalifikowany obszar: Polska, województwo lubelskie, podkarpackie, podlaskie, świętokrzyskie, warmińsko-mazurskie
	Okres programowania: 2007-2013
	Numer programu (CCI): CCI 2007 PL 161 PO 003
SPRAWOZDANIE OKRESOWE Z WDRAŻANIA PROGRAMU	Nazwa programu: Rozwój Polski Wschodniej
	Numer sprawozdania: I/2012/PO RPW
	Okres sprawozdawczy: 1 stycznia – 30 czerwca 2012 r.

1. Realizacja i analiza postępów

1.1 Informacja na temat postępów rzeczowych programu operacyjnego¹

Do końca czerwca 2012 r. w ramach PO RPW zostało zakontraktowanych 64% środków EFRR. Zakończyła się realizacja 35 projektów² spośród 161 podpisanych umów o dofinansowanie. W ich wyniku **wsparto infrastrukturę dydaktyczną 3 uczelni wyższych** (2 projekty w Lublinie i 1 w Kielnarowej k/Rzeszowa), z której skorzystało ponad **4200 studentów**, zakupiono **sprzęt dydaktyczny i naukowo-badawczy** o wartości ok. 104 mln zł, co umożliwiło utworzenie **18 nowych etatów badawczych**. Wsparto także **115,6 ha terenów inwestycyjnych w 8 miastach** (w Ełku, Elblągu, Kolnie, Zambrowie, Łukowie, Lubartowie, Stalowej Woli i Janowie Lubelskim) oraz **utworzono park technologiczny** (w Elblągu). W ramach pierwszego zakończonego projektu transportu miejskiego (w Białymstoku) zakupiono **48 autobusów**. Wybudowano i przebudowano łącznie ponad **32 km dróg** w Polsce Wschodniej, w tym: ukończono pierwszą część północnej obwodnicy Białegostoku - ulicę Generała Stanisława Maczka, przebudowę drogi Mielec-Kolbuszowa wraz z budową obwodnicy Kolbuszowej oraz zachodnią obwodnicę Mrągowa. Dzięki tym inwestycjom drogowym **oszczędność czasu** w przewozach (towarowych i pasażerskich) wyniosła ponad **35,5 mln zł**. Wśród zakończonych projektów są również te, których efektem jest zacieśnianie współpracy i powiązań między zaangażowanymi partnerami, w tym projekt utworzenia Podlaskiego Klastra Bieliźnianego, w trakcie którego m.in. promowano jego działalność (katalogi, strona internetowa, ogłoszenia w prasie, pokazy kolekcji) oraz stworzono wspólnie innowacyjną kolekcję opartą na nanotechnologii z wykorzystaniem jonów srebra. Zakończono również 5 projektów z zakresu inicjowania polityki rozwoju lokalnego i regionalnego, których głównym produktem są wspólne dokumenty strategiczne, publikacje i strony internetowe.

Dotychczas w wyniku realizacji wszystkich projektów łącznie **utworzono 50 nowych etatów**. Ponadto, odnotowano postęp w realizacji wszystkich wskaźników dotyczących



¹ W niniejszej analizie odwołano się do wartości wskaźników pochodzących z Programu zaakceptowanego przez Komisję Europejską w dniu 23 grudnia 2011 r.

² 35 projektów w ramach PO RPW, w tym w ramach osi priorytetowych I-V PO RPW - 25 projektów.

wdrażania komponentu pomocy technicznej służącego wsparcia procesu wdrażania Programu.³

Jednocześnie, prognozuje się na podstawie wartości wskaźników zadeklarowanych przez beneficjentów w umowach o dofinansowanie (stan na dzień 30 czerwca 2012 r.), że w przypadku większości wskaźników programowych zostaną osiągnięte ich zakładane wartości docelowe⁴. Wartości docelowe powinny być osiągnięte w co najmniej 80% m.in. we wszystkich wskaźnikach z osi I, II i VI.

Natomiast biorąc pod uwagę tylko deklaracje zawarte w umowach podpisanych do końca czerwca 2012 r., poniżej tej wartości zostałyby osiągnięte wartości docelowe tylko dla 9 wskaźników. Są to wskaźniki opisujące realizację projektów z działania 3.1. (transport miejski), 4.1. (transport drogowy) i 5.2. (trasy rowerowe).

Sytuacja ta powinna się znacznie poprawić w następnym okresie sprawozdawczym, ponieważ na drugie półrocze 2012 r. planowane jest podpisanie kolejnych umów w tych działaniach, tj. 2 umów w działaniu 3.1., 11 umów w działaniu 4.1. i 5 umów w działaniu 5.2. Nowe projekty przyczynią się do realizacji wartości docelowych w 2015 r.

Szczegółowe informacje na temat realizacji wartości docelowych poszczególnych wskaźników programowych oraz ich szacowanej realizacji w latach 2012-2015 znajdują w Tabeli 1.

³ Osiągnięto już 81% zakładanej na 2013 r. wartości docelowej dla wskaźnika dot. spotkań, seminariów, szkoleń i konferencji organizowanych w ramach PO RPW, 104% dla wskaźnika dot. liczby ekspertyz, analiz, badań, ok. 99% dla wskaźnika dot. liczby publikacji i materiałów promocyjnych oraz ok. 96% dla wskaźnika dot. liczby stanowisk współfinansowanych z pomocy technicznej.

⁴ W analizie odniesiono się do wartości docelowych wskaźników PO RPW zaplanowanych do osiągnięcia w 2015 r.

Tabela 1. Postęp rzeczowy programu operacyjnego⁵⁾

Wskaźniki ¹	Jednostka	Kod odpowiadającego wskaźnika kluczowego KSI (SIMIK 07-13)	Rok		2007		2008		2009		2010		2011		2012		2013		2014		2015		
			Półrocze	I	II	I	II	I	II	I	II	I	II	I	II	I	II	I	II	I	II		
Liczba utworzonych miejsc pracy netto	osoby		Realizacja^{II}	Wartość docelowa wskaźnika na 2013 r. została oszacowana <i>ex-ante</i> w 2006 r. i IZ PO RPW planuje jej weryfikację <i>ex post</i> na zakończenie realizacji Programu po 2015 r.																			
			Wart. docelowa^{III}	-	-	-	-	-	-	-	-	-	-	-	-	-	-	13 610	-	-	-	-	zostanie oszacowana po 2015 r.
			Wart. bazowa	0																			
			Szacowana realizacja^{IV}	-	-	-	-	-	-	-	-	-	-	-	-	-	bd	bd	bd	bd	bd	bd	bd
Liczba utworzonych miejsc pracy brutto (w tym na obszarach wiejskich)	osoby	P.100 R.100 (core indicator: 01 jobs created)	Realizacja	0	0	0	0	0	0	0	0	0	0	10 (0)	50,5 (5,7)								
			Wart. docelowa	-	-	-	-	-	-	-	-	-	-	-	-	-	-	2200 (200)	-	-	-	-	2500 (280)
			Wart. bazowa	0																			
			Szacowana realizacja														2052	2365	3270	3297			
Wpływ zaangażowanych środków PO RPW na wzrost PKB w stosunku do roku bazowego	%		Realizacja	Wartość docelowa wskaźnika na 2013 r. została oszacowana <i>ex-ante</i> w 2006 r. i IZ PO RPW planuje jej weryfikację <i>ex post</i> na zakończenie realizacji Programu po 2015 r.																			
			Wart. docelowa	-	-	-	-	-	-	-	-	-	-	-	-	-	-	-	1,38	-	-	-	zostanie oszacowana po 2015 r.
			Wart. bazowa	0																			
			Szacowana realizacja	-	-	-	-	-	-	-	-	-	-	-	-	-	bd	bd	bd	bd	bd	bd	bd
I oś priorytetowa – wskaźniki produktu																							
Liczba projektów z zakresu infrastruktury szkolnictwa wyższego	szt.	nd	Realizacja	0	0	0	0	0	0	0	0	0	0	1	3	3							
			Wart. docelowa	-	-	-	-	-	-	-	-	-	-	-	-	-	-	25	-	-	-	-	26
			Wart. bazowa	0																			
			Szacowana realizacja															17	25	25	26		

Wskaźniki ¹	Jednostka	Kod odpowiadającego wskaźnika kluczowego KSI (SIMIK 07-13)	Rok		2007		2008		2009		2010		2011		2012		2013		2014		2015		
			Półrocze		I	II	I	II	I	II	I	II	I	II	I	II	I	II	I	II	I	II	
I oś priorytetowa – wskaźniki produktu																							
Wartość wyposażenia dydaktycznego i naukowego zainstalowanego w szkołach wyższych	mln zł		Realizacja	0	0	0	0	0	0	0	0	0	11,2	29	103,8								
			Wart. docelowa	-	-	-	-	-	-	-	-	-	-	-	-	-	600						900
			Wart. bazowa	0																			
			Szacowana realizacja														486	776	780	795			
Liczba projektów z zakresu BRT	szt.	<i>(core indicator: 04 number of RTD projects)</i>	Realizacja	0	0	0	0	0	0	1	1	3	8	12									
			Wart. docelowa	-	-	-	-	-	-	-	-	-	-	-	-	-	46						65
			Wart. bazowa	0																			
			Szacowana realizacja														42	49	53	53			
Liczba projektów współpracy między instytucjami badawczymi a przedsiębiorstwami	szt.	<i>(core indicator: 05 number of cooperation project enterprises-research institutions)</i>	Realizacja	0	0	0	0	0	0	0	0	0	0	0	0	1							
			Wart. docelowa	-	-	-	-	-	-	-	-	-	-	-	-	-	5	-	-	16			
			Wart. bazowa	0																			
			Szacowana realizacja														2	9	12	18			
Liczba wspartych instytucji otoczenia biznesu (parków technologicznych, inkubatorów przedsiębiorczości itd.), w tym nowopowstałych	szt.		Realizacja	0	0	0	0	0	0	0	0	0	1	1	(1)								
			Wart. docelowa	-	-	-	-	-	-	-	-	-	-	-	-	-	11	(7)	-	11			(7)
			Wart. bazowa	0																			
			Szacowana realizacja														3	8	11	11			(3)

Wskaźniki ¹	Jednostka	Kod odpowiadającego wskaźnika kluczowego KSI (SIMIK 07-13)	Rok		2007		2008		2009		2010		2011		2012		2013		2014		2015		
			Półrocze		I	II	I	II	I	II	I	II	I	II	I	II	I	II	I	II	I	II	
I oś priorytetowa – wskaźniki produktu																							
Liczba projektów promujących biznes przedsiębiorczość, nowe technologie	szt.	<i>(core indicator: 40 number of proces seeking to promote business, entrepreneurship, new technology)</i>	Realizacja	0	0	0	0	0	0	0	0	0	0	0	0								
			Wart. docelowa	-		-		-		-		-		-		-		1		-		1	
			Wart. bazowa	0																			
			Szacowana realizacja													0		0		0		1	
Powierzchnia terenów inwestycyjnych wspartych w wyniku realizacji projektów (w tym parków naukowo-technologicznych)	ha	P.8.1.2 P.9.2.2	Realizacja	0	0	0	0	0	0	0	19,01 (0)	42,2 (0)	95,3 (4,65)	115,6 (4,65)									
			Wart. docelowa	-		-		-		-		-		-		-		330 (180)		-		360 (189)	
			Wart. bazowa	0																			
			Szacowana realizacja													205,6 (61,7)		347,9 (157)		391,8 (157)		391,8 (157)	

Wskaźniki ¹	Jednostka	Kod odpowiadającego wskaźnika kluczowego KSI (SIMIK 07-13)	Rok	2007		2008		2009		2010		2011		2012		2013		2014		2015			
				Półrocze	I	II	I	II	I	II	I	II	I	II	I	II	I	II	I	II	I	II	
I oś priorytetowa – wskaźniki rezultatu																							
Liczba studentów korzystających z efektów realizacji projektów w ciągu roku, z tego: - kobiety - mężczyźni	osoby	R.75.1.1. lub R.75.1.2 lub R.75.2.2. lub R.75.2.1 (core indicator: 37 number of benefiting students)	Realizacja	0	0	0	0	0	0	0	0	1648	1648	4249									
			Wart. docelowa	-		-		-		-		-		-		-		95 400				96 900	
			Wart. bazowa	0																			
			Szacowana realizacja														67 916		100 778		100 778		102 278
Liczba podmiotów gospodarczych korzystających z usług instytucji otoczenia biznesu (parków naukowo-technologicznych, inkubatorów przedsiębiorczości)	szt.	R. 2.1.2 R. 2.1.3 R. 5.1.1	Realizacja	0	0	0	0	0	0	0	0	0	0	1									
			Wart. docelowa	-		-		-		-		-		-		-		155		-		155	
			Wart. bazowa	0																			
			Szacowana realizacja														214		244		244		244
Liczba utworzonych miejsc pracy w zakresie BRT – tylko etaty badawcze	szt.	R.101. (core indicator: 06 research jobs created)	Realizacja	0	0	0	0	0	0	0	0	0	0	18									
			Wart. docelowa	-		-		-		-		-		-		-		67		-		112	
			Wart. bazowa	0																			
			Szacowana realizacja														93		107		107		107
Liczba przedsiębiorstw wspartych przez fundusze pożyczkowe i poręczeniowe	szt.	R. 5.8.1 R. 5.8.3	Realizacja	0	0	0	0	0	0	0	0	0	0	0									
			Wart. docelowa	-		-		-		-		-		-		-		0		-		600	
			Wart. bazowa	0																			
			Szacowana realizacja														0		0		0		1500

II oś priorytetowa – wskaźniki produktu																						
Wskaźniki ¹	Jednostka	Kod odpowiadającego wskaźnika kluczowego KSI (SIMIK 07-13)	Rok Półrocze	2007		2008		2009		2010		2011		2012		2013		2014		2015		
				I	II	I	II	I	II	I	II	I	II	I	II	I	II	I	II	I	II	
Liczba projektów realizowanych z zakresu społeczeństwa informacyjnego	szt.	<i>(core indicator: 11 number of projects (Information society))</i>	Realizacja	0	0	0	0	0	0	0	0	0	0	0								
			Wart. docelowa	-		-		-		-		-		-		0		-		5		
			Wart. bazowa	0																		
			Szacowana realizacja													0	0	5	5			
Długość zainstalowanej sieci Internetu szerokopasmowego	km	P.10.1.1.	Realizacja	0	0	0	0	0	0	0	0	0	0	0								
			Wart. docelowa	-		-		-		-		-		-		0		-		10 435		
			Wart. bazowa	0																		
			Szacowana realizacja													0	0	10 496	10 496			
Liczba zainstalowanych węzłów	szt.		Realizacja	0	0	0	0	0	0	0	0	0	0	0								
			Wart. docelowa	-		-		-		-		-		-		0				1062		
			Wart. bazowa	0																		
			Szacowana realizacja													0	0	1043	1043			
II oś priorytetowa – wskaźniki rezultatu																						
Obszar, na którym stworzono możliwość dostępu do Internetu szerokopasmowego	%		Realizacja	0	0	0	0	0	0	0	0	0	0	0								
			Wart. docelowa	-		-		-		-		-		-		0		-		49,67		
			Wart. bazowa	0																		
			Szacowana realizacja													0	0	51,09	51,09			

III oś priorytetowa – wskaźniki produktu																					
Wskaźniki ¹	Jednostka	Kod odpowiadającego wskaźnika kluczowego KSI (SIMIK 07-13)	Rok Półrocze	2007		2008		2009		2010		2011		2012		2013		2014		2015	
				I	II	I	II	I	II	I	II	I	II	I	II	I	II	I	II	I	II
Liczba projektów z zakresu zintegrowanego, ekologicznego transportu miejskiego	szt.	<i>(core indicator: 13 number of projects (transport))</i>	Realizacja	0	0	0	0	0	0	0	0	0	0	1							
			Wart. docelowa	-		-		-		-		-		-		3		-		6	
			Wart. bazowa	0																	
			Szacowana realizacja												1		2		3		4
Liczba uruchomionych/zmodernizowanych obiektów wystawienniczych i konferencyjnych	szt.		Realizacja	0	0	0	0	0	0	0	0	0	0	0							
			Wart. docelowa	-		-		-		-		-		-		3		-		4	
			Wart. bazowa	0																	
			Szacowana realizacja												2		3		4		4
Powierzchnia uruchomionych/zmodernizowanych obiektów wystawienniczych i konferencyjnych	m ²		Realizacja	0	0	0	0	0	0	0	0	0	0	0							
			Wart. docelowa	-		-		-		-		-		-		62 000		-		74 900	
			Wart. bazowa	0																	
			Szacowana realizacja												41 403		63 482		76 331		76 331
Liczba zakupionego taboru komunikacji miejskiej w tym: autobusy, tramwaje, pozostałe	szt.	P.25.2.1. P.52.2.1.	Realizacja	0	0	0	0	0	0	0	0	0	0	48							
			Wart. docelowa	-		-		-		-		-		-		245		-		389	
			Wart. bazowa	0																	
			Szacowana realizacja												48		88		158		328

III oś priorytetowa – wskaźniki rezultatu																						
Wskaźniki ¹	Jednostka	Kod odpowiadającego wskaźnika kluczowego KSI (SIMIK 07-13)	Rok Półrocze	2007		2008		2009		2010		2011		2012		2013		2014		2015		
				I	II	I	II	I	II	I	II	I	II	I	II	I	II	I	II	I	II	
Przyrost ludności korzystającej z transportu zbiorowego	mln osób	<i>(core indicator: 22 additional population served with improved urban transport)</i>	Realizacja	0	0	0	0	0	0	0	0	0	0	0								
			Wart. docelowa	-		-		-		-		-		-		5		-		8,6		
			Wart. bazowa	0																		
			Szacowana realizacja													1	5,64	5,89	14,19			
Liczba zorganizowanych imprez wystawienniczych i konferencyjnych, z tego: lokalne, krajowe, międzynarodowe	szt./ rok		Realizacja	0	0	0	0	0	0	0	0	0	0	0								
			Wart. docelowa	-		-		-		-		-		-		51		-		81		
			Wart. bazowa	0																		
			Szacowana realizacja													25	54	75	82			

IV oś priorytetowa – wskaźniki produktu																					
Wskaźniki ¹	Jednostka	Kod odpowiadającego wskaźnika kluczowego KSI (SIMIK 07-13)	Rok Półrocze	2007		2008		2009		2010		2011		2012		2013		2014		2015	
				I	II	I	II	I	II	I	II	I	II	I	II	I	II	I	II	I	II
Liczba projektów realizowanych z zakresu infrastruktury transportowej	szt.	(core indicator: 13 number of projects (transport))	Realizacja	0	0	0	0	0	0	0	0	2	3								
			Wart. docelowa	-		-		-		-		-		-		19		-		26	
			Wart. bazowa	0																	
			Szacowana realizacja												12	18	18	18			
Długość nowych dróg	km	P.22.3.1 P.23.1.1 P.22.1.1 (core indicator: 14 km of new roads)	Realizacja	0	0	0	0	0	0	0	0	3,59	10,17								
			Wart. docelowa	-		-		-		-		-		-		91,2		-		174,4	
			Wart. bazowa	0																	
			Szacowana realizacja											58,76	81,07	81,07	81,07				
Długość przebudowanych dróg	km	P.22.2.1 P.23.2.1 (core indicator: 16 km of reconstructed roads)	Realizacja	0	0	0	0	0	0	0	0	22,23	22,23								
			Wart. docelowa	-		-		-		-		-		-		83,9		-		129,7	
			Wart. bazowa	0																	
			Szacowana realizacja											72,61	84,37	84,37	84,37				
Liczba zbudowanych obwodnic	szt.	P.22.3.1	Realizacja	0	0	0	0	0	0	0	0	1	2								
			Wart. docelowa	-		-		-		-		-		-		17		-		19	
			Wart. bazowa	0																	
			Szacowana realizacja											9	11	11	11				

IV oś priorytetowa – wskaźniki rezultatu																					
Wskaźniki ¹	Jednostka	Kod odpowiadającego wskaźnika kluczowego KSI (SIMIK 07-13)	Rok Półrocze	2007		2008		2009		2010		2011		2012		2013		2014		2015	
				I	II	I	II	I	II	I	II	I	II	I	II	I	II	I	II	I	II
Oszczędność czasu w euro na nowych i zmodernizowanych drogach/w przewozach pasażerskich i towarowych	mln euro	R.22.1.1; R.22.2.1; R.22.3.1; R.22.3.2; R.23.1.1; R.23.2.1. <i>(core indicator: 20 value for time savings in euro/year stemming from new and reconstructed roads)</i>	Realizacja	0	0	0	0	0	0	0	0	0	8,58	8,28 ^v							
			Wart. docelowa	-	-	-	-	-	-	-	-	-	-	-	-	113,4	-	-	-	-	219,1
			Wart. bazowa	0																	
			Szacowana realizacja													56,3	76,4	76,4	76,4	76,4	76,4
V oś priorytetowa – wskaźniki produktu																					
Długość nowych utwardzonych ścieżek rowerowych	km	P.24.1.1.	Realizacja	0	0	0	0	0	0	0	0	0	0	0	0	0	0	0	0	0	
			Wart. docelowa	-	-	-	-	-	-	-	-	-	-	-	-	-	0	-	-	-	430
			Wart. bazowa	0																	
			Szacowana realizacja													0	0	0	0	0	0
Długość nowych wytyczonych i oznakowanych tras rowerowych	km	nd	Realizacja	0	0	0	0	0	0	0	0	0	0	0	0	0	0	0	0	0	
			Wart. docelowa	-	-	-	-	-	-	-	-	-	-	-	-	-	0	-	-	-	2000
			Wart. bazowa	0																	
			Szacowana realizacja													0	0	0	0	0	0
Liczba projektów z zakresu promocji turystycznej Polski Wschodniej	szt.	nd <i>(core indicator: 34 number of projects (tourism))</i>	Realizacja	0	0	0	0	0	0	0	0	0	0	0	0	0	0	0	0	0	
			Wart. docelowa	-	-	-	-	-	-	-	-	-	-	-	-	-	1	-	-	-	1
			Wart. bazowa	0																	
			Szacowana realizacja													1	1	1	1	1	1

V oś priorytetowa – wskaźniki rezultatu																					
Wskaźniki ¹	Jednostka	Kod odpowiadającego wskaźnika kluczowego KSI (SIMIK 07-13)	Rok Półrocze	2007		2008		2009		2010		2011		2012		2013		2014		2015	
				I	II	I	II	I	II	I	II	I	II	I	II	I	II	I	II	I	II
Liczba udostępnionych atrakcji turystycznych	szt.	nd	Realizacja	0	0	0	0	0	0	0	0	0	0	0							
			Wart. docelowa	-		-		-		-		-		-		0		-		200	
			Wart. bazowa	0																	
			Szacowana realizacja													0		0		0	
VI oś priorytetowa – wskaźniki produktu																					
Liczba spotkań, seminariów, szkoleń i konferencji	szt.	P.86.1.2. P.86.1.2	Realizacja	0	0	0	5	24	91	165	165	228	228	285							
			Wart. docelowa	-		-		-		-		-		-		350		-		450	
			Wart. bazowa	0																	
			Szacowana realizacja													378		378		378	
Liczba wykonanych ekspertyz, analiz, badań, studiów i ocen	szt.	P.86.1.1.	Realizacja	0	0	0	25	29	37	185	185	209	209	363							
			Wart. docelowa	-		-		-		-		-		-		350		-		450	
			Wart. bazowa	0																	
			Szacowana realizacja													754		754		754	
Liczba stanowisk współfinansowanych z pomocy technicznej	szt.	P.85.1.1.	Realizacja	0	0	0	26,83	52,53	52,53	60,2	60,2	62,9	62,9	61,7							
			Wart. docelowa	-		-		-		-		-		-		64		-		64	
			Wart. bazowa	0																	
			Szacowana realizacja													64,4		64,4		64,4	
Liczba publikacji, materiałów promocyjnych ze środków PO RPW	szt.	nd	Realizacja	0	0	0	47 588	47 588	47 588	55 884	55 884	96 243	96 243	147 905							
			Wart. docelowa	-		-		-		-		-		-		150 000		-		200 000	
			Wart. bazowa	0																	
			Szacowana realizacja													162 860		162 860		162 860	

VI oś priorytetowa – wskaźniki rezultatu													
Wskaźniki ¹	Jednostka	Kod odpowiadającego wskaźnika kluczowego KSI (SIMIK 07-13)	Rok Półrocze	2007	2008	2009	2010	2011	2012	2013	2014	2015	
Średni czas przekazywania środków na rzecz beneficjenta ^{VI}	dni	nd	Realizacja	0	0	40	40	40					
			Wart. docelowa	-	-	-	-	-	-	37		37	
			Wart. bazowa	0									
			Szacowana realizacja					40	41	45	45	45	

I. Wiersze zawierające wskaźniki odpowiadające *core indicators* zaznaczono kolorem białym.

II. Wartości podane w wierszu *Realizacja* są prezentowane w oparciu o zatwierdzone wnioski o płatność końcową, biorąc pod uwagę datę zatwierdzenia wniosku oraz wykazane w nim osiągnięte wartości wskaźników.

III. Wartości w wierszu *Wart.docelowa* zostały podane na rok 2013 i 2015 zgodnie z obowiązującym Programem Operacyjnym Rozwój Polski Wschodniej 2007-2013.

IV. Wartości podane w wierszu *Szacowana realizacja* zostały oszacowane w oparciu o zadeklarowane w umowach o dofinansowanie (stan na dzień 30 czerwca 2012 r.) wartości docelowe wskaźników i datę zakończenia projektów, przy upraszczającym założeniu, że zadeklarowane przez beneficjentów wartości docelowe wskaźników zostaną osiągnięte w roku zakończenia projektów.

V. Realizacja wskaźnika *Oszczędność czasu na nowych i zmodernizowanych drogach w przewozach pasażerskich i towarowych* wyrażonego w zł była na takim samym poziomie w II półroczu 2011 r. i I półroczu 2012 r. (35,5, mln zł). Różnica w realizacji wartości tego wskaźnika wyrażonego w euro wynika z innego kursu przyjętego w obu okresach sprawozdawczych (w II półroczu 2011 r. – 4,141, a w I półroczu 2012 r. – 4,2872).

VI. Wskaźnik *średni czas przekazywania środków na rzecz beneficjenta* jest monitorowany raz do roku na koniec grudnia. Dane w tabeli pochodzą ze sprawozdania okresowego PO RPW za II półrocze 2011 r.

1.2 Informacje finansowe

1.2.1. Wnioski o dofinansowanie

W okresie sprawozdawczym złożono 39 wniosków o dofinansowanie projektów, poprawnych pod względem formalnym. Tym samym liczba złożonych wniosków od początku realizacji Programu do dnia 30 czerwca 2012 r. osiągnęła liczbę 262. Ich wartość dofinansowania ogółem wyniosła 13 527 mln zł.

1.2.2. Umowy o dofinansowanie

W okresie sprawozdawczym podpisano 22 umowy o dofinansowanie osiągając liczbę 161 umów od początku realizacji Programu. Zwiększyło to wartość kontraktacji środków UE do wysokości 6 558 mln zł. Tym samym, na koniec czerwca 2012 r. wykorzystanie środków EFRR w ramach PO RPW wyniosło prawie 64 %.

1.2.3. Wnioski o płatność

Od początku realizacji Programu zatwierdzono wnioski o płatność na łączną kwotę wydatków kwalifikowanych 4 200 mln zł, w tym środki EFRR 3 492 mln zł, co stanowiło 34 % alokacji EFRR na Program.

1.2.4. Certyfikacja wydatków

Od początku realizacji Programu do końca okresu sprawozdawczego IZ PO RPW sporządziła 65 poświadczeń i deklaracji wydatków do Instytucji Certyfikującej (IC) na łączną kwotę wydatków kwalifikowalnych⁶ stanowiących podstawę certyfikacji w wysokości 4 091 mln zł, w tym środki EFRR wyniosły 3 431 mln zł, co stanowi 33,4 % alokacji EFRR na lata 2007 - 2013.

Najwyższa wartość środków EFRR (1 895 mln zł) ujętych w poświadczeniach IZ dotyczyła wydatków poniesionych w ramach I osi priorytetowej *Nowoczesna gospodarka*, które stanowiły ponad 55,4% wszystkich certyfikowanych wydatków oraz 55,2 % alokacji EFRR na I osi priorytetową.

W okresie sprawozdawczym IZ przedłożyła do IC 6 poświadczeń i deklaracji wydatków na łączną kwotę wydatków kwalifikowanych stanowiące podstawę certyfikacji w wysokości 408 mln zł, co pozwoliło zrealizować cel certyfikacji⁷ zakładany na I półrocze 2012 r. na poziomie 112%.

Do dnia 30 czerwca 2012 r. IC poświadczyła do Komisji Europejskiej kwotę wydatków publicznych⁸ stanowiących podstawę certyfikacji w wysokości 983 mln euro⁹. Wartość

⁶ Wydatek kwalifikowalny – wydatek lub koszt poniesiony przez Beneficjenta w związku z realizacją projektu w ramach PO RPW, zgodnie z zasadami obowiązującymi w *Wytocznych*, który kwalifikuje się do refundacji ze środków przeznaczonych na realizację PO RPW w trybie określonym w umowie o dofinansowanie projektu.

⁷ Cel wydatków kwalifikowalnych certyfikowanych do Komisji Europejskiej został określony w dokumencie przyjętym przez Radę Ministrów - *Plan wydatkowania środków w 2012 r. w programach współfinansowanych z funduszy europejskich w ramach Narodowych Strategicznych Ram Odniesienia 2007 – 2013*.

⁸ Wydatki publiczne stanowią sumę środków krajowych oraz wspólnotowych.

⁹ wg kursów przyjętych dla poszczególnych poświadczeń od IC do Komisji Europejskiej.

kwoty wnioskowanej do Komisji Europejskiej wyniosła 826 mln euro, co stanowi 34,6% alokacji środków EFRR na Program.

Tabela 2. Poziom realizacji celu certyfikacji na koniec I półrocza 2012 r.

Program operacyjny	Dysponent	Rola w systemie wdrażania	Program operacyjny / oś priorytetowa / działanie	Cel wydatków kwalifikowalnych certyfikowanych do KE (w mln. zł)		Wykonanie celu na koniec I półrocza 2012 r. (w mln zł)	% realizacji celu	
				na 2012 r.	na I półrocze 2012 r.		na 2012 r.	na I półrocze 2012 r.
1	2	3	4	5	6	7	8	9
PO RPW	MRR	IZ	Cały program (poza projektami GDDKiA)	859,8	259,1	351,4	40,9	135,6
	MTBiGM	Dysponent nadzorujący beneficjenta	Projekty GDDKiA w ramach działania 4.1	352,3	105,7	57,0	16,2	53,9
	Razem			1 212,1	364,8	408,4	33,7	112,0

Wg stanu na dzień 30 czerwca 2012 r. przekazane do KE wnioski o refundację wydatków (835,60 mln euro) pozwoliły na pełne spełnienie zasady n+2/n+3 określonej na 2012 r. na poziomie 561,46 mln euro.

Jednocześnie wspomniana zasada, wyznaczająca na koniec 2013 r. poziom certyfikacji wydatków do KE w wysokości 1 320,13 mln euro, została spełniona na poziomie 63,3%.

1.2.5. Płatności z Komisji Europejskiej

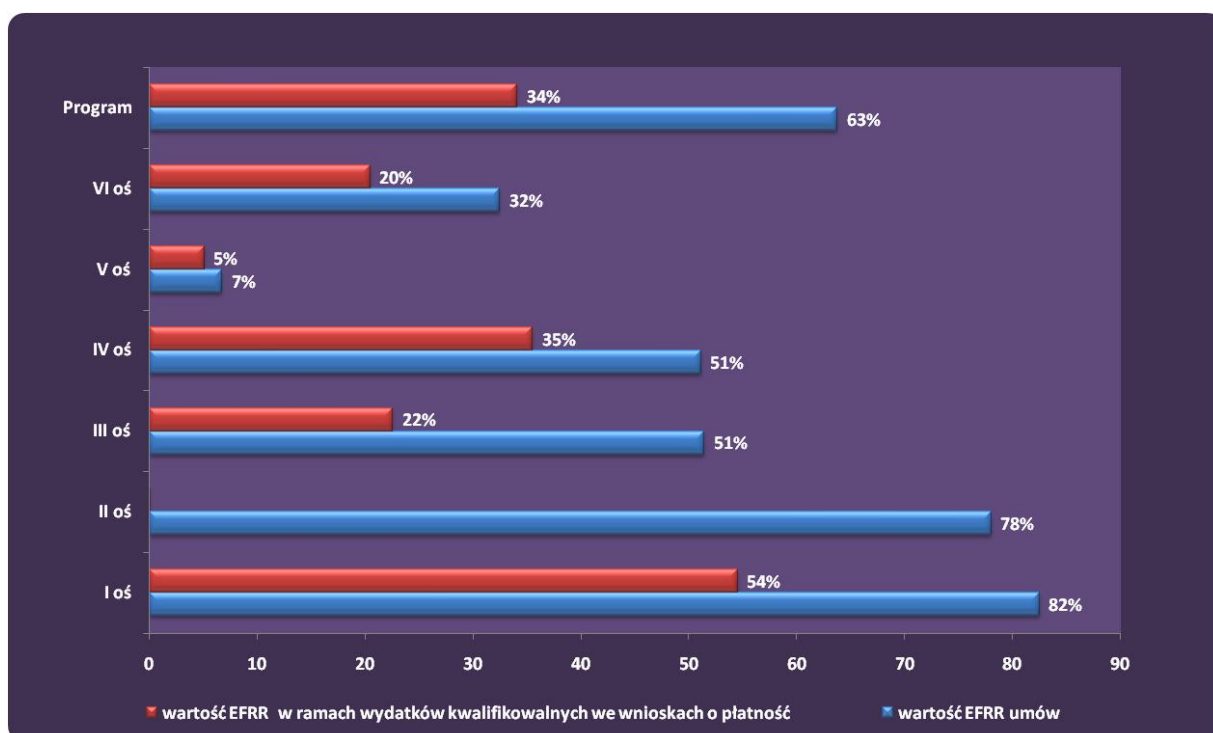
W okresie sprawozdawczym kwota refundacji z KE wyniosła 154 mln euro, co stanowi 6,4% alokacji EFRR na Program.

W wyniku płatności okresowych zrealizowanych przez KE, od początku realizacji Programu do dnia 30 czerwca 2012 r. na rachunek programowy PO RPW wpłynęła kwota refundacji w wysokości 790 mln euro, co stanowi 33,1% alokacji EFRR na Program. Powyższa kwota refundacji obejmuje 63 poświadczeń i deklaracji wydatków złożonych przez IZ do IC od początku realizacji Programu za okres do dnia 31 marca br.

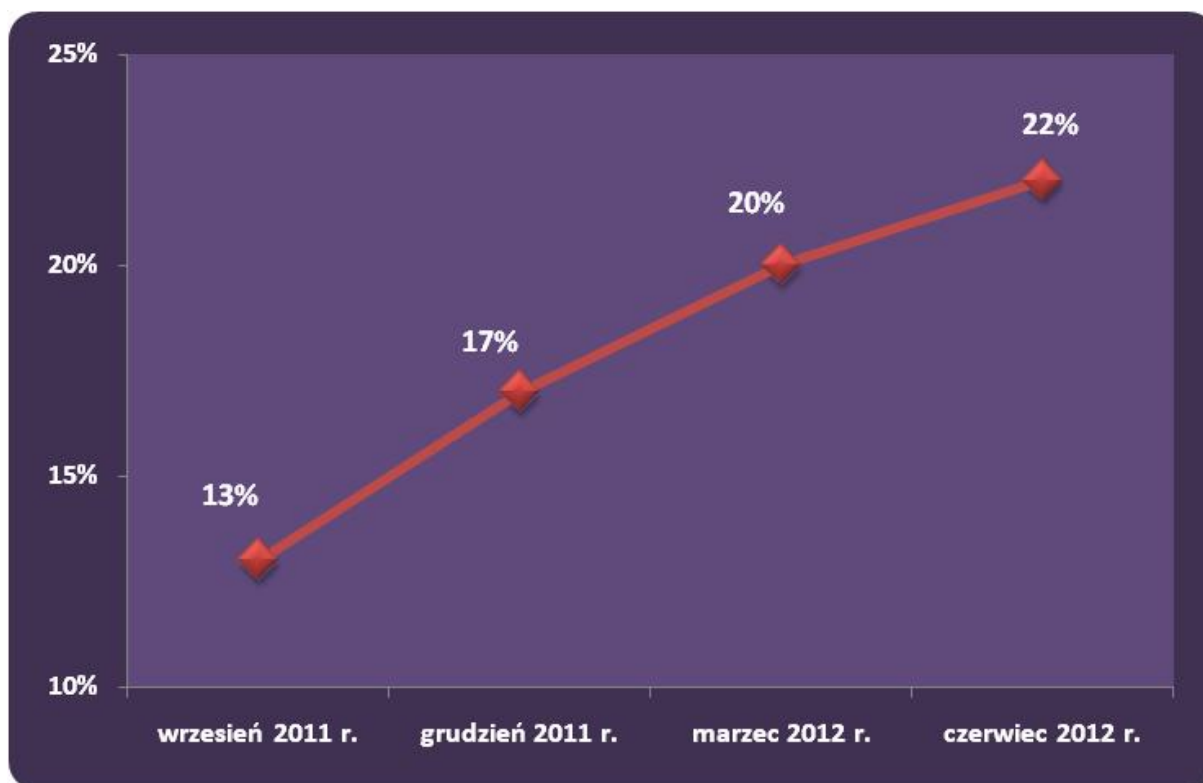
1.3 Analiza jakościowa

Z porównania stopnia realizacji poszczególnych osi priorytetowych PO RPW wynika, że najbardziej zaawansowana pod względem wartości wydatków kwalifikowanych we wnioskach o płatność w odniesieniu do alokacji przyznanej na poszczególne osie była realizacja I osi priorytetowej. Od początku realizacji Programu wartość wydatków kwalifikowanych EFRR zawartych we wnioskach o płatność, w ramach tej osi, przekroczyła 1 954 mln zł.

Wykres 1. Procent wykorzystania środków w umowach i wnioskach o płatność w poszczególnych osiach priorytetowych Programu od początku jego realizacji



Wykres 2. Liczba zakończonych projektów w stosunku do podpisanych umów o dofinansowanie w ramach PO RPW



Do końca okresu sprawozdawczego w ramach PO RPW zakończyła się realizacja 35 projektów spośród 161 podpisanych umów o dofinansowanie.

Aktualizacja Szczegółowego opisu osi priorytetowych dla PO RPW 2007-2013

W związku z decyzją Komisji Europejskiej z dnia 23 grudnia 2011 r. K(2011)9789 zmieniającą decyzję K(2007)4568 w sprawie przyjęcia Programu Operacyjnego Rozwój Polski Wschodniej 2007-2013 w ramach pomocy wspólnotowej z Europejskiego Funduszu Rozwoju Regionalnego objętego celem Konwergencji w Polsce¹⁰, w dniu 08 marca 2012 r. został zatwierdzony zmieniony Szczegółowy Opis Osi Priorytetowych Programu Operacyjnego Rozwój Polski Wschodniej 2007-2013. Zmieniony dokument jest stosowany od dnia 8 marca br. tj., od dnia jego zatwierdzenia. Komunikat w tej sprawie został opublikowany w Dzienniku Urzędowym Rzeczypospolitej Polskiej w dniu 20 marca 2012 r.

W stosunku do wcześniej obowiązującej wersji wprowadzone zostały następujące zmiany:

- rozszerzono działanie V.2 Trasy rowerowe o komponent promocja,

¹⁰ Zmieniony Program Operacyjny Rozwój Polski Wschodniej 2007 – 2013 jest stosowany od dnia 27 grudnia 2011 r., tj., od dnia notyfikacji ww. decyzji. Szczegółowe informacje na temat zmian wprowadzonych w Programie zostały szczegółowo opisane w sprawozdaniu z realizacji PO RPW za rok 2011 w pkt. 2.8. Krajowa Rezerwa Wykonania

- uaktualniono Indykatywną tabelę zobowiązań dla Programu (załącznik nr 1 Szczegółowego opisu...) oraz zaktualizowano indykatywny podział, według kategorii zaprogramowanego wykorzystania wkładu EFRR w PO RPW (załącznik nr 2 Szczegółowego opisu...);
- zaktualizowano zalecenia dotyczące zagadnień środowiskowych wynikających z negocjacji z Komisją Europejską (załącznik nr 5 Szczegółowego opisu...);
- zaktualizowano listę projektów indywidualnych PO RPW – zgodnie z aktualizacją z 20 grudnia 2011 r. (załącznik nr 4 Szczegółowego opisu...).

Ponadto, doprecyzowano i zaktualizowano:

- metryczki publikatorów aktów prawnych,
- odwołania do aktualnych nazw i zapisów aktów prawnych, które uległy zmianom od czasu ostatniej aktualizacji Szczegółowego opisu osi priorytetowych.

Tabela 3. Zestawienie zmian planu finansowego wynikających z podziału Krajowej Rezerwy Wykonania i dostosowania technicznego oraz realokacji środków pomiędzy działaniami / osiami, zgodne z decyzją Komisji Europejskiej z dnia 23 grudnia 2011 r. K(2011)9789 zmieniającą decyzję K(2007)4568 w sprawie przyjęcia Programu Operacyjnego Rozwój Polski Wschodniej 2007-2013 w ramach pomocy wspólnotowej z Europejskiego Funduszu Rozwoju Regionalnego objętego celem Konwergencji w Polsce.

Oś priorytetowa	Działanie	Kwota zmniejszająca alokację	Kwota zwiększająca alokację	Źródło pochodzenia dodatkowych środków
I. Nowoczesna gospodarka	I.1. Infrastruktura uczelni	- €	- €	
	I.2. Instrumenty Inżynierii finansowej	- €	5 000 000,00 €	KRW
	I.3. Wspieranie innowacji	- €	50 051 061,00 €	KRW
	I.4. Promocja i współpraca	- €	- €	
II Infrastruktura społeczeństwa informacyjnego	II.1 Sieć szerokopasmowa Polski Wschodniej	- €	40 000 000,00 €	Dostosowanie techniczne
III. Wojewódzkie ośrodki wzrostu	III.1. Systemy miejskiego transportu zbiorowego	- €	- €	
	III.2. Infrastruktura turystyki kongresowej i targowej	28 780 000,00 €	- €	Realokacja na IV.1
IV. Infrastruktura transportowa	IV.1. Infrastruktura drogowa	- €	7 864 437,00 €	KRW
		- €	28 780 000,00 €	Realokacja z III.2
V. Zrównoważony rozwój potencjału turystycznego	V.1. Promowanie zrównoważonego rozwoju turystyki	- €	- €	

opartego o warunki naturalne	V.2 Trasy rowerowe	-	11 000 000,00	Dostosowanie
			€	techniczne
		€	10 000 000,00	Realokacja
			€	z PT
VI. Pomoc techniczna	VI.1. Wsparcie procesu wdrażania oraz promocja programu	10 000 000,00	-	Realokacja na
		€	€	V.2

W dniu 28 czerwca 2012 r. Komisja Europejska wydała sprostowanie nr C(2012)4173 do decyzji Komisji K(2011)9789 *zmieniającej decyzję K(2007)4568 w sprawie przyjęcia Programu Operacyjnego Rozwój Polski Wschodniej 2007-2013 w ramach pomocy wspólnotowej z Europejskiego Funduszu Rozwoju Regionalnego objętego celem Konwergencji w Polsce.*

Niniejsze sprostowanie jest konsekwencją błędu służb KE w przygotowaniu decyzji Komisji K(2011)9789 z dnia 23 grudnia 2011 r. w sprawie przyjęcia zmian PO RPW w ramach przeglądu śródkresowego. Jako załącznik do ww. decyzji dodano dokument przesłany przez IZ PO RPW (przez SFC) do KE w dniu 25 października 2011 r. po oficjalnych uwagach do Programu. Dokument ten jednak nie uwzględniał zmian będących konsekwencją uzgodnień roboczych, które toczyły się w listopadzie i grudniu 2011 r. Załącznik do przedmiotowego sprostowania nr C(2012)4173 zawiera wszystkie uzgodnienia.

Wprowadzone sprostowaniem zmiany obejmują:

- aktualizację celów i wskaźników Programu,
- przywrócenie tabeli wskaźników kontekstowych dla Programu,
- zmiany w opisach Priorytetów,
- aktualizację środowiskowych uwarunkowań dla wsparcia inwestycji w ramach PO RPW.

Zmieniony Program Operacyjny Rozwój Polski Wschodniej jest stosowany od dnia 2 lipca 2012 r., czyli od otrzymania przez Stałe Przedstawicielstwo RP przy UE notyfikacji ww. sprostowania zgodnie z art. 297 TFUE.

Aktualizacja Listy Projektów Indywidualnych PO RPW

W okresie sprawozdawczym nie aktualizowano Listy Projektów Indywidualnych PO RPW.

Kolejna aktualizacja listy zaplanowana jest na sierpień br.

Zmiany dokumentacji dot. systemu realizacji PO RPW

W okresie sprawozdawczym rozpoczęto procedowanie nad projektem zmiany:

- *Wytycznych w zakresie kwalifikowania wydatków w ramach Programu Operacyjnego Rozwój Polski 2007-2013. Zasadnicze zmiany Wytycznych dotyczą następujących kwestii:*
 - ✓ zasady trwałości w przypadku projektów drogowych i tras rowerowych w kontekście rozumienia zaprzestania działalności produkcyjnej;
 - ✓ kwestii dokumentowania i kwalifikowania wydatków poniesionych przed podpisaniem umowy o dofinansowanie;
 - ✓ kwalifikowania kosztów osobowych;
 - ✓ kwalifikowania wydatków wynikających ze zwiększenia obmiaru robót i zmiany technologii wykonania;
 - ✓ zakupu środków trwałych na czas realizacji projektu;
 - ✓ wydatków poniesionych na doradztwo i audyt projektów;
 - ✓ uszczegółowienia wydatków związanych z instrumentami inżynierii finansowej;
 - ✓ wydatków związanych z projektem realizowanym w ramach działania II.1 PO RPW;
 - ✓ wydatków związanych z projektem infrastrukturalnym działania V.2 PO RPW;
 - ✓ wydatków kwalifikowalnych w ramach projektu promocyjnego działania V.2 PO RPW;
 - ✓ możliwości kwalifikowania wydatków w ramach przygotowania projektów do następnej perspektywy 2014-2020.

- *Rozporządzenia Ministra Rozwoju Regionalnego zmieniającego rozporządzenie w sprawie udzielania przez Polską Agencję Rozwoju Przedsiębiorczości pomocy finansowej w ramach Programu Operacyjnego Rozwój Polski Wschodniej 2007-2013. Konieczność wprowadzenia zmian w rozporządzeniu wynikała przede wszystkim:*
 - ✓ z przeprowadzonej reformy systemu nauki, w tym w szczególności zastąpienia ustawy z dnia 8 października 2004 r. o zasadach finansowania nauki (Dz. U. z 2008 r. Nr 169, poz.1049, z późn. zm.) ustawą z dnia 30 kwietnia 2010 r. o zasadach finansowania nauki (Dz. U. Nr 96, poz. 615 oraz z 2011 r. Nr 84, poz. 455 i Nr 185, poz. 1092);
 - ✓ ze zmiany zakresu wsparcia w ramach działań: II.1. Sieć szerokopasmowa Polski Wschodniej i V.2 Trasy rowerowe. Zmiany te wynikają z przeprowadzonego przeglądu śródkresowego Programu Operacyjnego Rozwój Polski Wschodniej 2007-2013 (PO RPW), zgodnie z art. 33 ust. 1 rozporządzenia Rady (WE) nr 1083/2006 z dnia 11 lipca 2006 r. ustanawiającego przepisy ogólne dotyczące Europejskiego Funduszu Rozwoju Regionalnego, Europejskiego Funduszu Społecznego oraz Funduszu Spójności i uchylającego rozporządzenie (WE) nr 1260/1999 (Dz. Urz. L 210 z 31.07.2006, str. 25, z późn. zm.). Komisja Europejska w dniu 23 grudnia 2011 r. zaakceptowała zmiany w PO RPW;

- ✓ z decyzji Komisji Europejskiej z dnia 10 listopada 2011 r. zatwierdzającej pomoc publiczną w projektach Sieci Szerokopasmowej Polski Wschodniej;
 - ✓ z analizy otrzymanych wyników w ramach przeprowadzonej inwentaryzacji terenowej, wykonanej w 2011 r. dla projektu „Trasy rowerowe w Polsce Wschodniej” w ramach przygotowywanego Studium Wykonalności dla projektu, wskazującej na konieczność przeprowadzenia niezbędnych, do wytyczenia oraz budowy spójnej i bezpiecznej trasy rowerowej, działań inwestycyjnych.
- Od 13 kwietnia 2012 r. obowiązuje rozporządzenie Ministra Rozwoju Regionalnego z dnia 29 marca 2012 r. zmieniające rozporządzenie w sprawie udzielania przez Polską Agencję Rozwoju Przedsiębiorczości pomocy finansowej na promocję gospodarczą Polski Wschodniej, stworzenie sieci współpracy centrów obsługi inwestora, tworzenie i rozwój klastrów, tworzenie polityki rozwoju regionalnego w ramach Programu Rozwój Polski Wschodniej 2007–2013.

Wydanie rozporządzenia zmieniającego rozporządzenie Ministra Rozwoju Regionalnego z dnia 1 kwietnia 2009 r., wynika z przeprowadzonej reformy systemu nauki, w tym w szczególności zastąpienia ustawy z dnia 8 października 2004 r. o zasadach finansowania nauki ustawą z dnia 30 kwietnia 2010 r. o zasadach finansowania nauki.

Nowelizacji podlega § 1 ust. 2 pkt 3 rozporządzenia, w którym odwoływano się do definicji jednostek naukowych zawartej w art. 2 pkt 9 lit. a-f ustawy z dnia 8 października 2004 o zasadach finansowania nauki.

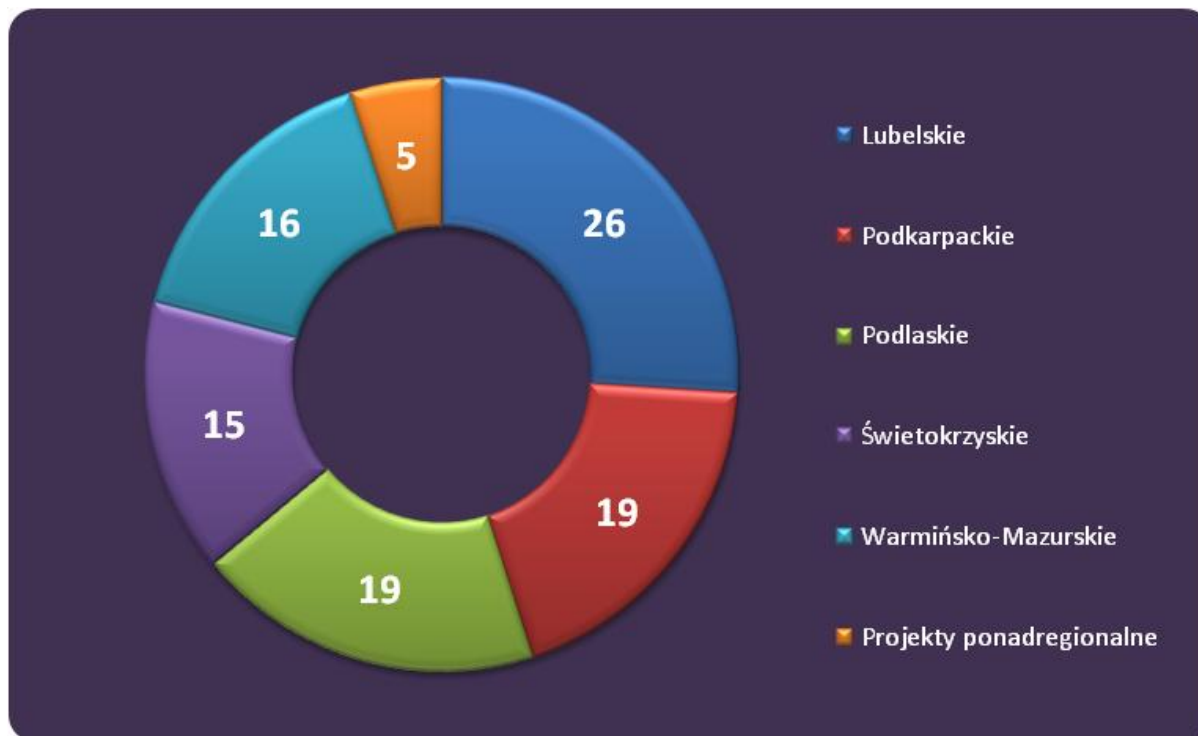
Zasadnicza zmiana w definicji jednostek naukowych wprowadzona nową ustawą o zasadach finansowania nauki polega na zastąpieniu jednostek badawczo – rozwojowych instytutami badawczymi.

Nowelizacja rozporządzenia wynika z dbałości o przejrzystość i spójność stanowionego prawa.

Przebieg realizacji Programu w ujęciu regionalnym

Porównując w ujęciu regionalnym stopień realizacji Programu mierzony jako wartość podpisanych umów o dofinansowanie z EFRR w danym regionie do wartości wykorzystanej alokacji w ramach PO RPW (64%) należy stwierdzić, iż do tej pory w województwie lubelskim wartość dofinansowania z EFRR w ramach zawartych umów była najwyższa.

Wykres 3. Wartość dofinansowania z EFRR podpisanych umów o dofinansowanie projektów od uruchomienia Programu w ujęciu regionalnym w stosunku do wykorzystanej alokacji EFRR w ramach PO RPW (%)



Od początku realizacji Programu do końca czerwca 2012 r. w ramach PO RPW podpisano 161 umów o dofinansowanie projektów. Największe dofinansowanie z EFRR, od początku realizacji programu, otrzymały kolejno następujące województwa Polski Wschodniej:

- lubelskie – 41 projektów o wartości dofinansowania z EFRR równej 1 720 mln zł,
- podkarpackie – 22 projektów o wartości dofinansowania z EFRR wynoszącej 1 227 mln zł,
- podlaskie – 19 projektów o wartości dofinansowania z EFRR wynoszącej 1 217 mln zł,
- warmińsko – mazurskie - 16 projektów o wartości dofinansowania z EFRR równej 1 022 mln zł,
- świętokrzyskie – 12 projektów o wartości dofinansowania z EFRR wynoszącej 984 mln zł,
- 51 projektów o zasięgu ponadregionalnym o wartości dofinansowania z EFRR równej 347 mln zł.

Postęp w realizacji osi priorytetowych PO RPW¹¹

I Oś Priorytetowa Nowoczesna Gospodarka

Działanie I.1. Infrastruktura uczelni

W działaniu I.1 realizowanych jest w sumie 26 projektów indywidualnych polegających na budowie bądź modernizacji bazy dydaktycznej i laboratoriów uczelni.

W okresie sprawozdawczym:

- w przypadku większości realizowanych projektów kontynuowane były roboty budowlane stanowiące jeden z dwóch głównych elementów zakresu rzeczowego projektów oraz dokonywano zakupów specjalistycznego wyposażenia laboratoryjnego,
- zakończono realizację rzeczową 5¹² projektów, dla których beneficjenci złożyli wnioski o płatność końcową,
- beneficjenci złożyli wnioski o płatność na kwotę 209 mln zł (EFRR), tym samym od początku realizacji programu wykorzystując ponad 65% dostępnej alokacji.

Działania planowane do realizacji w kolejnym okresie sprawozdawczym:

- finalizacja realizacji kolejnych projektów w ramach działania.

Działanie I.2. Instrumenty inżynierii finansowej

W działaniu realizowany jest jeden projekt indywidualny *Reporeczenia szansą na zwiększenie finansowania MSP. Instrument wsparcia funduszy poręczeniowych w Polsce Wschodniej*, którego beneficjentem jest Bank Gospodarstwa Krajowego (BGK). Jego realizacja przyczyni się do poprawy dostępności przedsiębiorców do zewnętrznych źródeł finansowania.

W okresie sprawozdawczym:

- trwał nabór wniosków w konkursie na Pośredników Finansowych w projekcie realizowanym przez BGK. Do BGK wpłynęło 15 wniosków na łączną kwotę 101.874.000,00 zł, która stanowi 203,7 % środków przewidzianych do rozdysponowania w ramach konkursu nr 1/PG/2012 (50 mln zł). Obecnie złożone wnioski podlegają ocenie,
- do końca czerwca br. fundusze poręczeniowe zawarły 96 umów na łączną kwotę poręczenia 8 338 235,56 zł. Na podstawie ww. umów poręczenia przyznano kredyt/pożyczki o łącznej wartości 21 894 918,06 zł, z czego 74 pożyczki o wartości

¹¹ Informacje na temat problemów we wdrażaniu poszczególnych działań PO RPW znajdują się w pkt.2 sprawozdania a informacje o realizacji wskaźników i postępie rzeczowym w pkt. 1.1 sprawozdania.

¹² Uruchomienie kompleksu naukowo-dydaktycznego ZALESIE - Regionalne centra innowacji i transferu technologii produkcji, przetwarzania oraz marketingu w sektorze rolno-spożywczym, Budowa i wyposażenie Policyjnego Centrum Dydaktyczno - Badawczego w Wyższej Szkole Policji w Szczytnie dla wzmocnienia bezpieczeństwa kraju, Utworzenie nowoczesnej bazy dydaktyczno - naukowej dla potrzeb Euroregionalnego Centrum Farmacji Uniwersytetu Medycznego w Białymstoku Budowa Gmachu Naukowo-Dydaktycznego Biotechnologii, Rozbudowa, przebudowa i wyposażenie obiektów Państwowej Wyższej Szkoły Zawodowej w Krośnie.

12 771 018,06 zł mikroprzedsiębiorcom i 21 pożyczek o wartości 8 873 900,00 zł małym przedsiębiorcom oraz 1 pożyczkę o wartości 250 000 zł średniemu przedsiębiorcy.

Działania planowane do realizacji w kolejnym okresie sprawozdawczym:

- w związku z dużym zainteresowaniem funduszy pożyczkowych uzyskaniem wsparcia w ramach projektu w działaniu I.2 PO RPW planowane jest zwiększenie dofinansowania projektu BGK pn. *Reporeczenia i pożyczki szansą na zwiększenie finansowania zewnętrznego MSP. Instrument wsparcia funduszy poręczeniowych w Polsce Wschodniej* o wolne środki pozostające w działaniu.

Działanie I.3 Wspieranie innowacji

W działaniu I.3 do końca okresu sprawozdawczego były realizowane 53 projekty dla których zostały podpisane umowy o dofinansowanie. Interwencje te ukierunkowane są na poprawę warunków dla prowadzenia działalności gospodarczej w Polsce Wschodniej i polegają na przygotowaniu terenów inwestycyjnych, tworzeniu zaplecza B+R w przedsiębiorstwach, wspierania rozwoju ośrodków innowacyjności oraz wyposażeniu jednostek prowadzących badania naukowe i prace rozwojowe.

W okresie sprawozdawczym:

- w większości projektów prowadzone były roboty budowlane oraz dokonywany był zakup sprzętu i aparatury naukowej,
- beneficjenci złożyli wnioski o płatność na kwotę 99 mln zł (EFRR), tym samym od początku realizacji programu wykorzystując ponad 44% dostępnej alokacji.
- zakończony został nabór wniosków o dofinansowanie projektów w schematach: *wsparcie na wyposażenie* oraz *wsparcie na tworzenie zaplecza B+R* w ramach Działania I.3 *Wspieranie innowacji*, Programu Rozwój Polski Wschodniej. W konkursie złożonych zostało 41 wniosków o dofinansowanie projektów o łącznej wartości kosztów kwalifikowalnych 1 119 148 705,54 zł. Wnioskowana wysokość wsparcia ze środków EFRR wynosi 760 815 054,64 zł,
- trwała ocena formalna i merytoryczna wniosków o dofinansowanie złożonych w konkursie w ramach działania I.3 Wspieranie innowacji PO RPW,
- 20 czerwca br. IP PO RPW, ogłosiła skorygowane wyniki oceny formalnej (uwzględniające wyniki weryfikacji środków odwoławczych od wyników oceny formalnej) wniosków o dofinansowanie, złożonych w trybie konkursowym do Działania I.3 *Wspieranie innowacji* PO RPW do schematów: *wsparcie na wyposażenie* oraz *wsparcie na tworzenie zaplecza B+R*

Działania planowane do realizacji w kolejnym okresie sprawozdawczym:

- zwiększenie alokacji dostępnej w konkursie do 419 249 309,00 zł na wniosek IP PO RPW. Dzięki czemu powstanie możliwość dofinansowania większej liczby projektów zgłoszonych do konkursu i rekomendowanych do wsparcia,
- zwiększenie alokacji w związku z przesunięciem wolnych środków z działania I.1

- zakończenie kontraktacji w przedmiotowym działaniu.

Działanie 1.4. Promocja i współpraca

W ramach działania I.4 realizowanych jest w sumie 37 projektów, dla których zostały podpisane umowy o dofinansowanie. Wśród nich jest jeden projekt indywidualny *Program Promocji Gospodarczej Polski Wschodniej*. Pozostałe projekty zostały wyłonione w drodze konkursu i dotyczą następujących obszarów:

- *stworzenia sieci centrów obsługi inwestora,*
- *tworzenia i rozwoju klastrów,*
- *tworzenia polityki rozwoju regionalnego.*

W okresie sprawozdawczym:

- w projektach dotyczących *stworzenia sieci centrów obsługi inwestora* ponoszono wydatki związane z funkcjonowaniem centrów, działaniami informacyjnymi i promującymi realizację projektu (spotkania, konferencje, misje gospodarcze).
- w ramach projektów z obszaru *tworzenie i rozwój klastrów* finansowano prowadzenie biur klastrów, tworzenie i obsługę platform internetowych, zakup usług związanych z organizacją wyjazdowych misji branżowych, organizowanie konferencji, spotkań i seminariów promujących potencjał klastrów, realizowanie strategii marketingowej klastrów.
- zadania realizowane przez beneficjentów obszaru *tworzenia polityki rozwoju regionalnego* były ukierunkowane na budowanie stałej współpracy pomiędzy jednostkami samorządu terytorialnego. Wydatki były ponoszone między innymi w związku z opracowaniem, wykonaniem i dystrybucją materiałów promocyjnych i informacyjnych dotyczących potencjału gospodarczego, turystycznego i kulturowego Polski Wschodniej, tworzeniem i obsługą serwisów internetowych lub organizowaniem konferencji.
- zakończono kontraktację w poddziałaniu 1.4.3 *tworzenie i rozwój klastrów* - umowy o dofinansowanie zostały podpisane dla wszystkich 7 projektów wyłonionych do wsparcia w ramach naboru przeprowadzonego w trybie konkursowym w okresie: 1 lutego 2011 r. – 29 kwietnia 2011 r. łączna kwota dofinansowania z EFRR dla wspartych projektów wynosi 15 108 167,4 zł.
- ogłoszono ostateczną listę projektów wyłonionych do wsparcia w ramach naboru przeprowadzonego w trybie konkursowym w okresie: 1 lutego 2011 r. – 29 kwietnia 2011 r. w ramach poddziałania I.4.4 *tworzenie polityki rozwoju regionalnego*. Łączna wartość dofinansowania z EFRR dla 13 wyłonionych projektów wyniosła ostatecznie 15 117 757,34 zł. (beneficjent jednego projektu zakwalifikowanego do dofinansowania zrezygnował z jego realizacji). W I półroczu br. umowy o dofinansowanie podpisano dla 11 z 13 projektów wyłonionych do wsparcia w ramach naboru przeprowadzonego w trybie konkursowym w okresie: 1 lutego 2011 r. – 29 kwietnia 2011 r.

- beneficjenci złożyli wnioski o płatność na kwotę 17 mln zł (EFRR), tym samym od początku realizacji programu wykorzystując ponad 38% dostępnej alokacji

Działania planowane do realizacji w kolejnym okresie sprawozdawczym:

- dokończenie procesu kontraktacji w poddziałaniu I.4.4 *tworzenie polityki rozwoju regionalnego*¹³

II oś priorytetowa – Infrastruktura społeczeństwa informacyjnego

Działanie II.1. Sieć szerokopasmowa Polski Wschodniej (SSPW)

W ramach działania II.1 realizowanych jest 5 komplementarnych projektów, po jednym w każdym z województw Polski Wschodniej, polegających na budowie sieci szerokopasmowego Internetu.

W okresie sprawozdawczym:

- podczas XI posiedzenia Komitetu Sterującego ds. projektu SSPW w dniu 12 stycznia br. Pani Minister Iwona Wendel przedstawiła rekomendacje dla województw celem przyspieszenia wdrażania projektów SSPW. Przedmiotowe rekomendacje zostały przekazane do województw pismem z dnia 13 stycznia br. Podkreślono konieczność podjęcia następujących działań:
 - ✓ niezwłoczne opracowanie dokumentacji do zamówień publicznych,
 - ✓ zrównoleglenie działań w ramach projektów,
 - ✓ wzmocnienie zespołów projektowych i pozyskanie niezbędnego wsparcia zewnętrznego,
 - ✓ podjęcie ostatecznych i niezmiennych decyzji co do modelu realizacji projektu,
 - ✓ dokonanie analizy w ramach prac Grupy Roboczej możliwości wypracowania wspólnych rozwiązań dla realizacji komponentu szkoleniowo-promocyjnego,
 - ✓ wdrożenie „szybkich ścieżek” decyzyjnych na poziomie województwa.
- nastąpił postęp w przygotowaniu i ogłaszaniu przez beneficjentów postępowań przetargowych. Województwo warmińsko-mazurskie w dniu 4 czerwca br. podpisało umowę na Inżyniera Kontraktu, natomiast 1 czerwca br. zamieszczono ogłoszenie o wszczęciu postępowania na wybór partnera prywatnego. Pozostałe województwa powinny ogłosić kluczowe postępowania w na początku drugiego półrocza 2012 roku. Ponadto województwa, które dotychczas nie korzystały ze wsparcia prawnego dokonały wyboru kancelarii prawnych,
- zorganizowano spotkanie z udziałem beneficjentów, Inicjatywy JASPERS i przedstawicieli KE w sprawie wniosków o potwierdzenie wkładu finansowego dla projektów SSPW. W dniu 29 czerwca br. przekazano do KE wnioski o potwierdzenie wkładu finansowego dla projektu „Sieć Szerokopasmowa Polski Wschodniej –

¹³ dwie ostatnie umowy o dofinansowanie zostały podpisane 16 lipca 2012 r. i 26 lipca 2012 r.

województwo świętokrzyskie”. Pozostałe województwa pracowały nad przygotowaniem swoich wniosków,

- beneficjenci przedstawili kolejne wnioski o płatność oraz występowali o zaliczki na realizację projektów.

Przebieg realizacji działania II.1 PO RPW w kolejnym okresie sprawozdawczym

- IZ planuje przekazać wszystkie wnioski o dofinansowanie dla projektów SSPW do KE do końca 2012 roku.
- IP i IZ będą w sposób ciągły monitorować postęp we wdrażaniu projektów SSPW, w tym w szczególności poprzez przekazywane przez beneficjentów tygodniowych raportów, platformę wymiany dokumentów i spotkania Grupy Roboczej.
- Komitet Sterujący ds. projektu SSPW będzie nadzorował realizację projektów w ujęciu ponadregionalnym i w razie potrzeby będzie podejmował stosowne kroki, jak np. wydawanie rekomendacji dla usprawnienia realizacji projektów.

III oś priorytetowa – Wojewódzkie ośrodki wzrostu

Działanie III.1. Systemy miejskiego transportu zbiorowego¹⁴

W działaniu III.1 zaplanowano realizację projektów indywidualnych polegających na budowie zintegrowanych systemów miejskiego transportu publicznego w pięciu miastach wojewódzkich Polski Wschodniej.

W okresie sprawozdawczym:

- w styczniu 2012 r. po długim procesie uzgodnień roboczych IZ PO RPW otrzymała z KE pismo zawierające zgodę na rozszerzenie zakresu dużego projektu pn. *Rozwój systemu komunikacji publicznej w Kieleckim Obszarze Metropolitalnym*. Przedmiotowe pismo zostało przesłane do IP PO RPW celem poinformowania beneficjenta projektu. Aktualnie beneficjent przygotowuje korektę dokumentacji aplikacyjnej uwzględniającą rozszerzenie zakresu projektu.
- IZ PO RPW zorganizowała cykl spotkań dotyczących projektu pn. *Modernizacja i rozwój zintegrowanego systemu transportu zbiorowego w Olsztynie* z beneficjentem, Inicjatywą JASPERS i IP PO RPW w związku z wydłużającą się procedurą opiniowania przez ekspertów ww. Inicjatywy dokumentacji projektu (przygotowanie listy sprawdzającej i finalnej wersji Action Completion Note (ACN)).
- IZ PO RPW wystąpiła do Inicjatywy JASPERS o wydanie ostatecznej wersji ACN celem zamknięcia przez IP PO RPW procedury oceny projektu pn. *Budowa systemu integrującego transport publiczny miasta Rzeszowa i okolic* oraz projektu pn. *Modernizacja i rozwój zintegrowanego systemu transportu zbiorowego w Olsztynie*.

¹⁴ Projekty Miasta Lublina, Gminy Miasta Rzeszowa, Gminy Miejskiej Kielce oraz Gminy Olsztyn objęte są definicją dużego projektu, zgodnie z art. 39 rozporządzenia 1083/2006 dlatego bardziej szczegółowe informacje znajdują się w pkt.5 sprawozdania.

- IZ PO RPW udzielała roboczych wyjaśnień KE dotyczących wniosku aplikacyjnego projektu pn. *Zintegrowany system miejskiego transportu publicznego w Lublinie*.
- wartość dofinansowania EFRR we wnioskach o płatność wyniosła: 54 773 140, 93 zł w ramach 4 zawartych umów o dofinansowanie projektów. Ponadto w okresie sprawozdawczym IP PO RPW przekazała informację o zakończeniu realizacji projektu pn. *Poprawa jakości funkcjonowania systemu transportu publicznego miasta Białegostoku – Etap II*.
- na koniec okresu sprawozdawczego w ocenie IP PO RPW znajduje się dokumentacja dla wszystkich projektów indywidualnych działania, które nie mają jeszcze zawartej umowy o dofinansowanie.
- w ramach przedmiotowego działania nie stwierdzono zagrożeń mogących mieć wpływ na jego realizację. Kwestie związane z wystąpieniem opóźnień w procesie przygotowania i zatwierdzenia projektów na bieżąco wyjaśnianie były przez IZ PO RPW z Inicjatywą JASPERS, beneficjentami i IP PO RPW.

Działania planowane do realizacji w kolejnym okresie sprawozdawczym:

- ocena dokumentacji dużych projektów i przesłanie jej do KE celem uzyskania akceptacji. Dokumentacja ostatnich dwóch dużych projektów powinna zostać przesłana do KE do końca kolejnego okresu sprawozdawczego. Ponadto IZ PO RPW oczekuje decyzji KE dotyczącej projektu pn. *Zintegrowany system miejskiego transportu publicznego w Lublinie*.
- zakończenie procesu kontraktacji wszystkich projektów w ramach działania - zawarcie umów o dofinansowanie o łącznej wartości odpowiadającej dofinansowaniu z EFRR - 661 508 179,30 zł z beneficjentami 2 ostatnich niezakontraktowanych projektów.
- przedstawienie przez IZ PO RPW do akceptacji kierownictwa MRR propozycji zagospodarowania wolnych środków pozostających w działaniu w postaci zwiększenia poziomu dofinansowania dla projektów, które nie osiągnęły maksymalnego poziomu dofinansowania dla działania III.1, tj. 85%.
- przygotowanie ewentualnych odpowiedzi i wyjaśnień do projektów, które będą znajdowały się w ocenie KE.

Działanie III.2

W ramach działania III.2 obecnie realizowane są 4 projekty polegające na budowie i modernizacji infrastruktury umożliwiającej organizację kongresów, konferencji, wystaw i targów w Polsce Wschodniej.

W okresie sprawozdawczym:

- złożone zostały wnioski o dofinansowanie dotyczące projektów: pn. *ARENA OSTRÓDA Centrum Targowo Konferencyjne Warmii i Mazur – etap II* oraz *Budowa Centrum Wystawienniczo - Kongresowego Województwa Podkarpackiego*. Przedmiotowe projekty zostały włączone na LPI w grudniu 2011 r.

- beneficjenci złożyli wnioski o płatność, w części EFRR, na kwotę 23 mln zł, tym samym od początku realizacji programu osiągając ponad 29% alokacji na działanie.

Działania planowane do realizacji w kolejnym okresie sprawozdawczym:

- planowane podpisanie umów o dofinansowanie dla ww. projektów na początku IV kwartału 2012 r.

IV OŚ Priorytetowa Infrastruktura transportowa

Działania IV.1. Infrastruktura drogowa

Do 30 czerwca br. w ramach działania IV.1 podpisano 18 umów na realizację projektów indywidualnych polegających na budowie i modernizacji ważnych odcinków dróg wojewódzkich Polski Wschodniej oraz obwodnic w ciągach dróg krajowych. Wartość EFRR w ramach podpisanych umów to 1 537 939 274,35 zł.

W okresie sprawozdawczym:

- podpisano 2 umowy o dofinansowanie projektów znajdujących się na LPI PO RPW.
- beneficjenci złożyli wnioski o płatność, w części EFRR, na kwotę 83 mln zł, tym samym od początku realizacji programu wykorzystując ponad 35% dostępnej alokacji.
- IZ PO RPW podjęła decyzję o przeznaczeniu dodatkowych środków (18,25 mln euro) na zwiększenie poziomu dofinansowania projektów drogowych-mostowych województwa lubelskiego (zgodnie z decyzją KE w sprawie zmiany PO RPW).
- IZ PO RPW wyraziła zgodę na dofinansowanie kolejnego projektu¹⁵ z listy rezerwowej, którego realizacja wpłynie na podniesienie wskaźnika długości nowych dróg w PO RPW.
- w I półroczu br. IP PO RPW poinformowała o zakończeniu realizacji 2 projektów w ramach działania IV.1 – *Przebudowa ul. Gen. St. Maczka w Białymstoku* oraz *Przebudowa drogi wojewódzkiej nr 875 na odcinku Mielec – Kolbuszowa łącznie z budową obwodnicy Kolbuszowej*.
- IZ PO RPW na bieżąco współpracowała z IP PO RPW w ramach procesu monitorowania projektów, m.in. GDDKiA o. Białystok i o. Rzeszów, ZDW w Kielcach, ZDW w Lublinie oraz ZDW w Białymstoku.
- ze względu na niski stopień zaawansowania przygotowania i realizacji projektów GDDKiA o. Białystok IZ PO RPW zorganizowała spotkanie z MTBiGM celem podjęcia decyzji dotyczącej dalszej realizacji inwestycji w województwie podlaskim w ramach PO RPW i przyspieszenia prac.

¹⁵ pn. Budowa Obwodnicy Północnej w Biłgoraju

Działania planowane do realizacji w kolejnym okresie sprawozdawczym:

- IZ PO RPW oczekuje na przedłożenie przez IP PO RPW do akceptacji kolejnych wyników oceny projektów.
- prace IZ PO RPW będą skupiały się na ocenie dokumentacji dużych projektów i przesłaniu jej do KE celem uzyskania akceptacji.
- planowane jest zawarcie z beneficjentami 11 umów o dofinansowanie o łącznej wartości odpowiadającej dofinansowaniu z EFRR - 1 154 972 848,00 zł.
- zakończenie realizacji jednego projektu¹⁶ o wartości dofinansowania z EFRR 67 285 624,00 zł.
- IZ PO RPW planuje zakończenie procesu kontraktacji wszystkich projektów w ramach działania. Dokumentacja wszystkich dużych projektów powinna zostać przesłana do KE do końca kolejnego okresu sprawozdawczego.
- IZ PO RPW planuje przedstawienie do akceptacji kierownictwa MRR propozycji zwiększenia poziomu dofinansowania (18,25 mln euro) dla projektów drogowo-mostowych województwa podkarpackiego (decyzja KE dotycząca zmiany PO RPW). Dodatkowo IZ PO RPW planuje przedstawić do akceptacji kierownictwa MRR propozycję dofinansowania kolejnych projektów rezerwowych w ramach PO RPW.
- przygotowanie ewentualnych odpowiedzi i wyjaśnienia do projektów, które będą znajdowały się w ocenie KE.

V oś priorytetowa - Zrównoważony rozwój potencjału turystycznego opartego o warunki naturalne

Działanie V.1. Promowanie zrównoważonego rozwoju turystyki

W ramach działania realizowany jest jeden kompleksowy projekt indywidualny polegający na promocji Polski Wschodniej jako miejsca aktywnego wypoczynku oraz miejsca atrakcyjnego do pracy i zamieszkania.

W okresie sprawozdawczym:

- IZ monitorowała stan realizacji przedmiotowego projektu,
- beneficjent złożył wnioski o płatność, w części EFRR, na kwotę 3 mln zł, tym samym od początku realizacji programu wykorzystując ponad 71% alokacji dostępnej na działanie.

Działania planowane do realizacji w kolejnym okresie sprawozdawczym:

- zakończenie rzeczowej realizacji projektu – beneficjent jest zobowiązany złożyć wniosek o płatność końcową do końca IV kwartału 2012 r.

¹⁶ pn. Drogi dojazdowe do obwodnicy Miasta Lublin – przedłużenie ul. Mełgiewskiej w kierunku węzła drogowego „Mełgiew” w ciągu dróg ekspresowych S12, S17, S19.

Działanie V.2. Trasy Rowerowe

Komponent budowa tras rowerowych

W kolejnym okresie sprawozdawczym planowane jest zawarcie z beneficjentami 5 umów o dofinansowanie o łącznej wartości odpowiadającej dofinansowaniu z EFRR – 223 486 250 zł.

W okresie sprawozdawczym:

- prace IZ PO RPW koncentrowały się na weryfikacji i odbiorze dokumentacji dotyczącej studium wykonalności projektu pn. *Trasy rowerowe w Polsce Wschodniej*. Ponadto w ramach procedury odbioru każdego z etapów realizowanej z wykonawcą umowy IZ PO RPW organizowała spotkania z beneficjentami poszczególnych projektów oraz IP PO RPW.
- IZ PO RPW zaakceptowała następujące etapy przygotowania studium wykonalności projektu: 1) etap IIc – wykonanie szczegółowej inwentaryzacji potrzeb inwestycyjnych dla wybranych wariantów z uwzględnieniem aspektów technicznych i finansowych; 2) etap III – studium wykonalności dla poszczególnych województw Polski Wschodniej; 3) etap IV – przygotowanie jednolitego opracowania dla pięciu województw.
- IZ PO RPW uczestniczyła w spotkaniach z beneficjentami, GDDKiA oraz partnerami projektów celem podjęcia wiążących uzgodnień dotyczących przebiegu trasy rowerowej w Polsce Wschodniej.
- podjęta została decyzja o zwiększeniu dofinansowania projektów do poziomu określonego w studiach wykonalności.
- trwały prace nad wprowadzeniem jednolitego oznakowania ponadregionalnego szlaku rowerowego. W powyższej kwestii IZ PO RPW zorganizowała spotkanie robocze z przedstawicielami MTBiGM, MSiT oraz IP PO RPW.

Działania planowane do realizacji w kolejnym okresie sprawozdawczym:

- podjęcie działań mających na celu przygotowanie propozycji zmian rozporządzeń MTBiGM celem rozwiązania problemu oznakowania szlaków rowerowych w Polsce. Jednocześnie IZ PO RPW w powyższej kwestii planuje spotkania z przedstawicielami MSiT.
- zawarcie z beneficjentami 5 umów o dofinansowanie o łącznej wartości odpowiadającej dofinansowaniu z EFRR - 223 486 250 zł.
- zakończenie procesu kontraktacji wszystkich projektów w ramach działania.
- przygotowywanie ewentualnych odpowiedzi i wyjaśnień na pytania, które mogą pojawić się w procesie realizacji projektów, m.in. w zakresie kwalifikowania wydatków.

Komponent promocja tras rowerowych

W okresie sprawozdawczym:

- zmieniony został „Szczegółowy opis osi priorytetowych Programu Operacyjnego Rozwój Polski Wschodniej 2007-2013” – Komunikat Ministra Rozwoju Regionalnego z dnia 8 marca 2012 r. W dokumencie wprowadzono nowy komponent dla działania V.2 – promocja tras rowerowych.
- w dn. 14.06.2012 r. Komitet Monitorujący Program Operacyjny Rozwój Polski Wschodniej przyjął uchwałę w sprawie przyjęcia zmian kryteriów wyboru projektów do Działania 5.2 Trasy rowerowe w ramach Programu Operacyjnego Rozwój Polski Wschodniej 2007-2013.

Działania planowane do realizacji w kolejnym okresie sprawozdawczym:

- wybór i zatwierdzenie beneficjenta projektu
- aktualizacja Listy Projektów Indywidualnych i wprowadzenie nowego projektu
- podpisanie pre-umowy z beneficjentem

VI oś priorytetowa - Pomoc techniczna

Działanie VI.1. Wsparcie procesu wdrażania oraz promocja Programu

W okresie sprawozdawczym w ramach VI osi priorytetowej realizowane były dwa projekty:

- *Roczny Plan Działania IZ PO RPW na 2012 rok,*
- *Roczny Plan Działania IP PO RPW na 2012 rok.*

Od początku realizacji PO RPW dofinansowano ze środków pomocy technicznej 12 projektów. Ich łączna wartość wyniosła 91 174 371,36 zł, z czego środki UE wyniosły 81 969 938,06 zł.

Szczegółowa analiza działań związanych z realizacją VI osi priorytetowej znajduje się w pkt. 5 sprawozdania.

2. Opis istotnych problemów we wdrażaniu oraz podjętych środków zaradczych

W okresie sprawozdawczym podczas wdrażania PO RPW zostały zidentyfikowane problemy dotyczące:

- **przedłużania terminów realizacji projektów realizowanych w ramach działania 1.1 i 1.3**

Za najczęstszą przyczynę konieczności przedłużenia terminu zakończenia realizacji projektów beneficjenci podają problemy z realizacją dostaw i usług, potrzebę ponownego przeprowadzenia postępowania o udzielenie zamówień publicznych oraz modyfikacje (rozszerzenie) zakresu rzeczowego inwestycji, w związku z wystąpieniem oszczędności w projekcie.

IZ PO RPW po analizie przyczyn opóźnień, w celu sprawniejszej realizacji przedsięwzięć, w większości przypadków, zaakceptowała modyfikację terminów, jednocześnie zwracając beneficjentom uwagę na konieczność realizacji projektów zgodnie z zaktualizowanym harmonogramem. W przypadku części aneksowanych umów wprowadzono dodatkowe zapisy, które traktują obecnie proponowany termin zakończenia przedsięwzięć jako ostateczny.

- **niedoboru środków w konkursach w poddziałaniu I.4.3 i poddziałaniu I.4.4**

Na skutek zmian kursu euro, wystąpił niedobór środków z budżetu państwa, w ramach już zakontraktowanych umów.

Ze względu na brak wystarczającej ilości środków umożliwiających rozpoczęcie kontraktacji w poddziałaniach I.4.3 i I.4.4, IP PO RPW musiała wstrzymać decyzję o wyłonieniu projektów, które ostatecznie otrzymają dofinansowanie w poddziałaniu I.4.4, gdyż decyzja ta stanowi wiążącą deklarację przekazania wsparcia wskazanym projektom (decyzja w sprawie poddziałania I.4.3 została podjęta jeszcze w grudniu 2011 r.).

Uwzględniając stanowisko IP, IZ PO RPW podjęła decyzję o umożliwieniu nadkontraktacji w działaniu do poziomu alokacji przewidzianej w regulaminie konkursów. W związku z tym, 28 marca br. ogłoszona została ostateczna lista projektów zakwalifikowanych do wsparcia w poddziałaniu I.4.4. Jednocześnie IZ PO RPW aby uniknąć w przyszłości ryzyka wystąpienia podobnej sytuacji, zwróciła się do IP PO RPW o przedstawienie propozycji w zakresie wartości poszczególnych źródeł krajowego wkładu publicznego, tak aby zminimalizować możliwość przyszłej modyfikacji wysokości wkładu budżetu państwa. Do końca okresu sprawozdawczego, w ramach określonego wcześniej limitu zaciągania zobowiązań, umowy o dofinansowanie zostały zawarte dla większości projektów zakwalifikowanych do dofinansowania. Kontraktacja pozostałych projektów nie jest zagrożona niedoborem środków w ramach działania¹⁷.

- **niesatysfakcjonującego postępu prac w projektach Sieci Szerokopasmowej Polski Wschodniej – działanie II.1**

Główne problemy zidentyfikowane w projektach:

- niesatysfakcjonujący stopień przygotowania postępowań przetargowych,
- niezapewnienie wystarczającego wsparcia zewnętrznego do przygotowania i prowadzenia głównych postępowań przetargowych,
- długotrwałe uzgodnienia dotyczące modelu realizacji, kilkakrotne zmiany podejścia, a tym samym wstrzymywanie prac,
- niewystarczające zespoły projektowe gotowe do samodzielnego prowadzenia prac projektowych.

Podczas XI posiedzenia Komitetu Sterującego ds. projektu SSPW w dniu 12 stycznia br. Pani Minister Iwona Wendel przedstawiła rekomendacje dla województw celem przyspieszenia wdrażania projektów SSPW. Przedmiotowe rekomendacje zostały przekazane do województw pismem z dnia 13 stycznia br. Podkreślono konieczność podjęcia następujących działań:

¹⁷ Do końca lipca br. umowy o dofinansowanie zostały zawarte dla wszystkich wyłonionych do dofinansowania projektów z poddziałania I.4.3 i I.4.4. Tym samym zakończony został proces kontraktacji w obu poddziałaniach oraz w całym działaniu I.4 Promocja i współpraca.

- ✓ niezwłoczne opracowanie dokumentacji do zamówień publicznych,
- ✓ zrównoleglenie działań w ramach projektów,
- ✓ wzmocnienie zespołów projektowych i pozyskanie niezbędnego wsparcia zewnętrznego,
- ✓ podjęcie ostatecznych i niezmiennych decyzji co do modelu realizacji projektu,
- ✓ dokonanie analizy w ramach prac Grupy Roboczej możliwości wypracowania wspólnych rozwiązań dla realizacji komponentu szkoleniowo-promocyjnego,
- ✓ wdrożenie „szybkich ścieżek” decyzyjnych na poziomie województwa.

Kolejnym istotnym problemem mającym wpływ na harmonogram realizacji projektów w ramach działania były długotrwałe uzgodnienia zainteresowanych stron w zakresie przygotowania i realizacji działań zmierzających do budowy kładki rowerowo – pieszej przez rzekę Bug. Brak projektu przedmiotowej kładki, finansowanej w ramach Działania V.2 PO RPW, planowanej do wykorzystania do przeprowadzenia światłowodu SSPW, skutkuje brakiem możliwości uzyskania w tym zakresie Deklaracji Organu Odpowiedzialnego za monitorowanie obszarów Natura 2000.

W celu rozwiązania tego problemu organizowane są spotkania mające na celu finalizację działań zmierzających do budowy kładki; ponadto rozważany jest alternatywny wariant przejścia infrastruktury SSPW przez rzekę Bug (wykonanie odwiertu), który umożliwi otrzymanie zaświadczenia Deklaracji Organu Odpowiedzialnego za monitorowanie obszarów Natura 2000.

• opóźnienia w realizacji działania V.2

Istotnym zagrożeniem w procesie przygotowania projektów do realizacji był spór występujący pomiędzy wykonawcą dokumentacji studium wykonalności a podwykonawcą dotyczący praw autorskich. IZ PO RPW mając na uwadze występujące zastrzeżenia dotyczące dysponowania prawami autorskimi na każdym etapie prac wymagała od wykonawcy potwierdzenia dokonania odpowiednich rozliczeń finansowych. Ponadto IZ PO RPW doprowadziła do zawarcia ugody pomiędzy wykonawcą i podwykonawcą studium wykonalności projektów. Jednocześnie IZ PO RPW uruchomiła procedurę niezwłocznego nabycia praw autorskich do dokumentacji projektów od wykonawcy.

Ponadto istotnym problem w realizacji projektów jest kwestia oznakowania szlaków rowerowych w Polsce oraz potrzeba dostosowania obecnego systemu do praktyk stosowanych w Unii Europejskiej. Dlatego też powyższa kwestia została szczegółowo omówiona na spotkaniu roboczym, o którym mowa w części dot. analizy jakościowej i będzie procedowana w kolejnym okresie sprawozdawczym.

3. Oświadczenie instytucji zarządzającej o przestrzeganiu prawa wspólnotowego podczas realizacji programu

<p>Oświadczam, iż informacje zawarte w sprawozdaniu są prawdziwe oraz, że zgodnie z moją wiedzą, program realizowany jest w zgodzie z przepisami prawa wspólnotowego, w tym w następujących obszarach:</p> <p>1) polityka konkurencji; 2) polityka zamówień publicznych; 3) polityka ochrony środowiska; 4) polityka równych szans.</p>	<p>Data i miejsce:</p>
	<p>13 września 2012 r., Warszawa</p>
	<p>Imię i nazwisko osoby upoważnionej do zatwierdzenia sprawozdania i wydania oświadczenia w ramach instytucji zarządzającej:</p>
	<p>Michał Ziętara</p>
	<p>Podpis osoby upoważnionej do zatwierdzenia sprawozdania:</p> <p>.....</p>

3.1 Zgodność realizowanego programu z prawodawstwem w zakresie zamówień publicznych¹⁸

W okresie sprawozdawczym wystąpiły problemy związane ze stosowaniem prawa zamówień publicznych, niemniej jednak nie spowodowało to problemów z prawidłowym wdrażaniem poszczególnych osi priorytetowych PO RPW.

3.2 Zgodność programu z zasadami pomocy publicznej

Pomoc publiczna w PO RPW może wystąpić w przypadku projektów realizowanych w ramach działania I.3 i III.2.

Pomoc publiczna w ramach działania I.3. stanowi:

- regionalną pomoc inwestycyjną – udzielaną zgodnie z warunkami określonymi w rozporządzeniu Komisji (WE) Nr 800/2008 z dnia 6 sierpnia 2008 r. uznające niektóre rodzaje pomocy za zgodne ze wspólnym rynkiem w zastosowaniu art. 87 i 88 Traktatu (ogólne rozporządzenie w sprawie wyłączeń blokowych), Dz. Urz. UE L 214 z 9.08.2008 r.
- pomoc „de minimis” – udzielaną zgodnie z warunkami określonymi w rozporządzeniu Komisji (WE) nr 1998/2006 z dnia 15 grudnia 2006 r. w sprawie stosowania art. 87 i 88 Traktatu do pomocy de minimis (Dz. Urz. WE L 379 z 28.12.2006, str. 5).

Zasady przyznawania pomocy publicznej w ramach działania I.3 są zgodne z obowiązującymi w tym zakresie przepisami *rozporządzenia Ministra Rozwoju Regionalnego z dnia 18 lutego 2009 roku w sprawie udzielania przez Polską Agencję Rozwoju Przedsiębiorczości pomocy finansowej na wyposażenie, tworzenie zaplecza B+R oraz przygotowanie terenów inwestycyjnych w ramach Programu Operacyjnego Rozwój Polski Wschodniej 2007-2013*

¹⁸ Nie dotyczy sprawozdania okresowego za II półrocze

(Dz. U. Nr 34, poz. 271). Do chwili obecnej nie wystąpiły problemy ze stosowaniem programu pomocowego określonego w przedmiotowym rozporządzeniu.

W okresie sprawozdawczym w zakresie Działania I.3 udzielono regionalnej pomocy inwestycyjnej dla projektu pn. *Utworzenie Centrum Badawczo-Rozwojowego Napędów Lotniczych przy WSK "PZL-Rzeszów" S.A.* (projekt nr POPW.01.03.00-18-005/10). Pomoc de minimis w przedmiotowym okresie sprawozdawczym nie została udzielona.

Pomoc publiczna w ramach działania III.2. udzielana jest zgodnie z warunkami dopuszczalności określonymi w programie pomocowym, ustanowionym przepisami rozporządzenia Ministra Rozwoju Regionalnego z dnia 3 lutego 2009 roku w sprawie udzielania przez Polską Agencję Rozwoju Przedsiębiorczości pomocy finansowej na tworzenie i rozwój infrastruktury turystyki kongresowej i targowej w ramach Programu Operacyjnego Rozwój Polski Wschodniej 2007-2013 (Dz. U. Nr 21, poz. 117).

W okresie sprawozdawczym nie udzielono nowej pomocy publicznej w ramach działania III.2.

Tabela 4. Wielkość zakontraktowanej (umowy/decyzje) i przekazanej (wyplaconej) pomocy publicznej oraz pomocy *de minimis* od uruchomienia programu operacyjnego w podziale ze względu na działania i podstawę udzielenia pomocy

Działanie (nr i nazwa)	Program pomocowy/ inna podstawa udzielenia pomocy	Liczba projektów objętych pomocą publiczną oraz pomocą <i>de minimis</i>		Wartość projektów objętych pomocą publiczną oraz pomocą <i>de minimis</i>		Wielkość przekazanej pomocy publicznej oraz pomocy <i>de minimis</i>				
		wg podpisa nych umów / wydany ch decyzji	wg zrealizowa nych wniosków o płatność	wg podpisanych umów / wydanych decyzji (w zł)	wg zrealizowa nych wniosków o płatność (w zł)	kwota ogółem (w zł)	dofinansowanie ze środków publicznych w części odpowiadającej środkom UE		dofinansowanie ze środków publicznych w części odpowiadającej środkom krajowym	
							kwota (w zł)	%	kwota (w zł)	%
1.	2.	3.	4.	5.	6.	7.=8.+10.	8.	9.=8./7. *100	10.	11.=10./7.*1 00
I.3 Wsparcie innowacji	Rozporządzenie Ministra Rozwoju Regionalnego z dnia 18 lutego 2009 roku w sprawie udzielania przez Polską Agencję Rozwoju Przedsiębiorczości pomocy finansowej na wyposażenie, tworzenie zaplecza B+R oraz przygotowanie terenów inwestycyjnych w ramach Programu Operacyjnego Rozwój Polski Wschodniej 2007-2013 (Dz. U. Nr 34, poz. 271).	5	5 projektów (33 wnioski o płatność)	386 153 295,06 w tym: 305 470 038,68 kosztów kwalifikowalnych	41 561 142,08	21 397 792,25	19 481 193,49	91,04%	1 916 598,76	8,95%
III.2 Infrastruktura turystyki kongresowej i targowej	Rozporządzenie Ministra Rozwoju Regionalnego z dnia 3 lutego 2009 roku w sprawie udzielania przez Polską Agencję Rozwoju Przedsiębiorczości pomocy finansowej na tworzenie i	4	29	423 466 744,25 (wartość wydatków całkowitych) 351 404 061,87 (wartość wydatków	wydatki całkowite 125 205 107,35 wyd. kwalifikowane 98 928 060 ,93 wartość	91 623 498,56	81 791 437,94	89,27%	9 832 060,62	10,73%

	rozwój infrastruktury turystyki kongresowej i targowej w ramach Programu Operacyjnego Rozwój Polski Wschodniej 2007-2013 (Dz. U. Nr 21, poz. 117).			kwalfikowanych) 176 492 689,26 (wartość dofinansowania)	dofinansowania 91 623 498,56					
--	--	--	--	---	------------------------------	--	--	--	--	--

Liczba projektów MŚP objętych pomocą publiczną oraz pomocą <i>de minimis</i>		Wartość projektów MŚP objętych pomocą publiczną oraz pomocą <i>de minimis</i>		Udział pomocy dla MŚP w przekazanej pomocy publicznej oraz pomocy <i>de minimis</i>							
				ogółem MŚP		w tym wg wielkości przedsiębiorstwa ¹⁹⁾					
wg podpisanych umów / wydanych decyzji	wg zrealizowanych wniosków o płatność	wg podpisanych umów / wydanych decyzji (w zł)	wg zrealizowanych wniosków o płatność (w zł)	kwota (w zł)	%	mikro		małe		średnie	
						kwota (w zł)	%	kwota (w zł)	%	kwota (w zł)	%
12.	13.	14.	15.	16.= 18.+20.+22.	17.= 16./7.*100	18.	19.= 18./16.*100	20.	21.= 20./16.*100	22.	23.= 22./16.*100
1 projekt	4 wnioski o płatność	7 915 818,60	2 994 998,58	2 150 197,13	10,04%	0,00	0,00%	2 150 197,13	100,00%	0,00	0,00%
1	7	82 640 690,37 (wartość wydatków całkowitych) 67 738 270,80 (wartość wydatków kwalifikowanych) 44 597 468,24 (wartość dofinansowania)	25 718 967,14 (wartość wydatków całkowitych) 20 187 596,02 zł (wartość wydatków kwalifikowanych) 20 187 596,02 (wartość dofinansowania)	20 187 596,02	22,03%	0,00	0%	20 187 596,02	100%	0,00	0%

¹⁹⁾ podział zgodny z Załącznikiem I do Rozporządzenia Komisji (WE) Nr 800/2008 z dnia 6 sierpnia 2008 r. uznającego niektóre rodzaje pomocy za zgodne ze wspólnym rynkiem w zastosowaniu art. 87 i 88 Traktatu (ogólne rozporządzenie o wyłączeniach blokowych) (DZ. Urz. UE L 214 z 09.08.2008, str. 3).

4. Informacja o realizacji dużych projektów^{20, 21}

Zgodnie z art. 39 rozporządzenia 1083/2006 w PO RPW realizowanych jest **16 dużych projektów**:

- 5 w ramach działania II.1
- 4 w ramach działania III.1
- 7 w ramach działania IV.1²²

Tabela 5. Przebieg realizacji dużych projektów w kolejnym okresie sprawozdawczym

	Liczba umów planowanych do podpisania	Wartość EFRR planowanych do podpisania umów (w zł)	Wartość EFRR planowanych do złożenia wniosków o płatność (w zł)	Przewidywana liczba zakończonych projektów	Wartość EFRR planowanych do zakończenia projektów (w zł)
Działanie II.1.	0	0,00	15 000 000,00	0	0,00
Działanie III.1.	2	661 508 179,30	228 172 844,59	0	0,00
Działanie IV.1.	4	834 683 377,20	219 469 325,60	0	0,00
Razem	6	1 496 191 556,50	447 642 170,19	0	0,00

W kolejnym okresie sprawozdawczym planowane jest podpisanie 6 umów dotyczących realizacji dużych projektów na łączną kwotę dofinansowania z EFRR 1 496 191 556,50 zł. Projekty te będą realizowane w ramach Osi III i IV. Ponadto w II półroczu br. planowane jest złożenie wniosków beneficjenta o płatność o łącznej wartości dofinansowania z EFRR 447 642 170,19 zł.

Działanie II.1. Sieć szerokopasmowa Polski Wschodniej

W okresie sprawozdawczym przekazano do KE pierwszy wniosek o potwierdzenie wkładu finansowego dla projektu „Sieć Szerokopasmowa Polski Wschodniej – województwo świętokrzyskie”.

Projekt województwa lubelskiego	Data podpisania umowy - 21 stycznia 2011 r.
<p>Stan zaawansowania projektu</p> <ul style="list-style-type: none"> - trwały prace nad przygotowaniem dokumentacji do kluczowych postępowań w ramach projektu, tj. na Wykonawcę Infrastruktury i Inżyniera Kontraktu, - wybrano doradcę techniczno-ekonomicznego, - opracowano projekt wniosku o potwierdzenie wkładu finansowego i przekazano go do IP i JASPERS. 	

²⁰ Jeżeli ma zastosowanie.

²¹ Nie dotyczy sprawozdania okresowego za II półrocze.

²² W ramach działania przewidziano do realizacji także projekt pn. „Budowa obwodnicy Wąchocka w ciągu drogi krajowej nr 42” jednakże z uwagi na brak zabezpieczonych środków na jego współfinansowanie w chwili obecnej jego realizacja w ramach PO RPW nie jest możliwa. Projekt został przeniesiony na listę rezerową LPI PO RPW i nie jest ujęty w statystyce.

Działania w kolejnym okresie sprawozdawczym	
<ul style="list-style-type: none"> - złożenie wniosku o potwierdzenie wkładu finansowego do KE, - przeprowadzenie postępowań na wybór Inżyniera Kontraktu i Wykonawcy Infrastruktury, - przeprowadzenie dialogu technicznego i ogłoszenie postępowania na wybór Operatora Infrastruktury. 	
Projekt województwa podkarpackiego	Data podpisania umowy - 11 marca 2011 r.
Stan zaawansowania projektu	
<ul style="list-style-type: none"> - podjęto decyzję o powierzeniu aktualizacji studium wykonalności Inżynierowi Kontraktu, - trwały prace nad przygotowaniem dokumentacji do postępowań na wybór Inżyniera Kontraktu i Partnera Prywatnego. 	
Działania w kolejnym okresie sprawozdawczym	
<ul style="list-style-type: none"> - złożenie wniosku o potwierdzenie wkładu finansowego do KE, - wybór Inżyniera Kontraktu, - przeprowadzenie postępowania na wybór Partnera prywatnego. 	
Projekt województwa warmińsko-mazurskiego	Data podpisania umowy - 16 listopada 2010 r.
Stan zaawansowania projektu	
<ul style="list-style-type: none"> - podjęto decyzję o realizacji projektu w modelu DBO, - wybrano doradcę techniczno-ekonomicznego, - podpisano umowę z Inżynierem Kontraktu, - ogłoszono postępowanie na wybór Partnera Prywatnego, - trwały prace nad przygotowaniem wniosku o potwierdzenie wkładu finansowego. 	
Działania w kolejnym okresie sprawozdawczym	
<ul style="list-style-type: none"> - złożenie wniosku o potwierdzenie wkładu finansowego do KE, - zakończenie postępowania na wybór Partnera Prywatnego. 	
Projekt województwa podlaskiego	Data podpisania umowy - 15 kwietnia 2011 r.
Stan zaawansowania projektu	
<ul style="list-style-type: none"> - trwały prace nad przygotowaniem dokumentacji do kluczowych postępowań w ramach projektu, tj. na Wykonawcę Infrastruktury i Inżyniera Kontraktu, - wybrano doradcę techniczno-ekonomicznego, - przeprowadzono dialog techniczny przed wyborem Operatora Infrastruktury, - trwały prace nad przygotowaniem wniosku o potwierdzenie wkładu finansowego. 	
Działania w kolejnym okresie sprawozdawczym	
<ul style="list-style-type: none"> - złożenie wniosku o potwierdzenie wkładu finansowego do KE, - przeprowadzenie postępowań na wybór Inżyniera Kontraktu i Wykonawcy Infrastruktury, - ogłoszenie postępowania na wybór Operatora Infrastruktury. 	
Projekt województwa świętokrzyskiego	Data podpisania umowy – 27 stycznia 2011 r.
Stan zaawansowania projektu	
<ul style="list-style-type: none"> - trwały prace nad przygotowaniem dokumentacji do kluczowych postępowań w ramach 	

<p>projektu, tj. na Wykonawcę Infrastruktury i Inżyniera Kontraktu,</p> <ul style="list-style-type: none"> - wybrano doradcę techniczno-ekonomicznego, - przygotowano wniosek o potwierdzenie wkładu finansowego, który został przekazany do KE i będzie traktowany jako pilotażowy dla projektów SSPW.
<p>Działania w kolejnym okresie sprawozdawczym</p> <ul style="list-style-type: none"> - przeprowadzenie postępowań na wybór Inżyniera Kontraktu i Wykonawcy Infrastruktury, - przeprowadzenie dialogu technicznego przed wyborem Operatora Infrastruktury.

W przypadku wszystkich projektów w okresie sprawozdawczym beneficjenci złożyli wnioski o płatność. Jedynie w przypadku województwa świętokrzyskiego zostały wykazane wydatki poniesione przez beneficjenta, natomiast w przypadku pozostałych beneficjentów wnioski o płatność miały jedynie charakter sprawozdawczy, tj. nie rozliczały żadnych wydatków w ramach projektu.

Działanie III.1. Systemy miejskiego transportu zbiorowego

<p>Rozwój systemu komunikacji publicznej w Kieleckim Obszarze Metropolitalnym</p>	<p>Data podpisania umowy 12.11.2009 r.</p>
<p>Stan zaawansowania projektu:</p> <ul style="list-style-type: none"> • w wyniku procesu rozstrzygnięcia postępowań przetargowych w budżecie projektu powstały oszczędności w wydatkach kwalifikowanych przekraczające 82 mln zł. W celu wykorzystania powstałych oszczędności beneficjent, w czerwcu 2011 r., zwrócił się z prośbą o rozszerzenie zakresu projektu o dodatkowe zadania. W wyniku uzgodnień w przedmiotowej sprawie KE w okresie sprawozdawczym zaakceptowała proponowane rozszerzenie projektu; • w bieżącym okresie sprawozdawczym beneficjent pracował nad dokumentacją aplikacyjną związaną z rozszerzeniem projektu. W związku z powyższym, w kolejnym okresie sprawozdawczym planowane jest rozszerzenie zakresu rzeczowego przez podpisanie aneksu do umowy. Zakończenie realizacji projektu planowane jest do dnia 31.12.2013 r. 	
<p>Działania w kolejnym okresie sprawozdawczym:</p> <ul style="list-style-type: none"> • rozszerzenie zakresu rzeczowego projektu o dodatkowe zadania inwestycyjne przez podpisanie aneksu do umowy; 	
<p>Modernizacja i rozwój zintegrowanego systemu transportu zbiorowego w Olsztynie</p>	
<p>Stan zaawansowania projektu:</p> <ul style="list-style-type: none"> • wniosek o dofinansowanie został złożony do IP PO RPW w dniu 22.06.2012 r. Projekt jest w trakcie oceny formalnej. Aktualna całkowita szacunkowa wartość projektu wynosi: 412 224 732,12 zł, w tym wartość dofinansowania: 350 391 022,30 zł (EFRR); 	

- inwestycja jest w trakcie realizacji, podpisano 2 kontrakty na roboty: „Budowa sieci tramwajowej i bus-pasów w formule zaprojektuj i wybuduj” oraz kontrakt na nadzór. W bieżącym okresie sprawozdawczym trwa przetarg na „Wybór dostawcy taboru tramwajowego i systemu ITS”;
- planowane zakończenie realizacji projektu - koniec 2014 r.

Działania w kolejnym okresie sprawozdawczym:

- zakończenie oceny formalnej i merytorycznej wniosku o dofinansowanie;
- podpisanie umowy o dofinansowanie projektu;
- planowany termin przekazania dokumentacji aplikacyjnej do KE to IV kwartał 2012 r.

Budowa systemu integrującego transport publiczny miasta Rzeszowa i okolic**Stan zaawansowania projektu:**

- w dniu 30.12.2011 r. beneficjent złożył do IP PO RPW wnioski o dofinansowanie. Obecnie projekt jest w trakcie oceny merytorycznej. Niezależnie od jej oceny przez IP PO RPW trwa rzeczowa realizacja projektu, zostały wszczęte procedury przetargowe i podpisane umowy z wykonawcami;
- w okresie sprawozdawczym prowadzone były prace związane z rozbudową ulicy Podkarpackiej, Dąbrowskiego oraz Lubelskiej.

Działania w kolejnym okresie sprawozdawczym:

- beneficjent planuje podpisać umowy na dostawę 80 sztuk autobusów;
- beneficjent planuje podpisać umowy z wykonawcami następujących zadań inwestycyjnych: rozbudowa Al. Rejtana, rozbudowa węzła drogowego Al. Wyzwolenia – ul. Warszawska, ITS;
- zakończenie oceny merytorycznej wniosku o dofinansowanie;
- podpisanie umowy o dofinansowanie projektu;
- planowany termin przekazania dokumentacji aplikacyjnej do KE to III kwartał 2012 r.

(umowa o dofinansowanie dla ww. projektu została podpisana 30 lipca br., dokumentacja aplikacyjna została przekazana do oceny KE w dniu 3 sierpnia br.).

Zintegrowany system miejskiego transportu publicznego w Lublinie

**Data podpisania umowy
01.09.2011 r.**

Stan zaawansowania projektu

- projekt oczekuje na notyfikację KE;
- obecnie projekt jest w trakcie rzeczowej realizacji;
- trwają prace nad przygotowaniem do realizacji w formule "zaprojektuj i wybuduj" systemu zarządzania transportem publicznym w części dotyczącej tablic Systemu Informacji Pasażerskiej (SIP) oraz centrum zarządzania;
- podpisane zostały umowy na budowę trakcji trolejbusowej oraz modernizację skrzyżowań;

- trwały prace nad przygotowaniem do realizacji w formule "zaprojektuj i wybuduj" systemu zarządzania ruchem;
- w okresie sprawozdawczym dostarczono i odebrano 16 autobusów (łącznie od początku realizacji projektu dostarczono ich 80);
- w czerwcu 2012 r. podpisano umowę na zakup i dostawę 20 sztuk fabrycznie nowych autobusów miejskich klasy mini.

Działania w kolejnym okresie sprawozdawczym:

- kontynuacja prac nad przygotowaniem do realizacji w formule "zaprojektuj i wybuduj" systemu zarządzania transportem publicznym w części dotyczącej tablic SIP oraz centrum zarządzania;
- kontynuacja prac nad przygotowaniem do realizacji w formule "zaprojektuj i wybuduj" systemu zarządzania ruchem;
- podpisanie kolejnych umów oraz kontynuację trwających robót budowlanych związanych z budową trakcji trolejbusowej i zasilania;
- budowę nowej zajezdni trolejbusowej przy ul. Grygowej/Pancerniaków;
- podpisanie aneksu do umowy związku ze zmianą w harmonogramu spowodowaną brakami w przekazanej przez wykonawcę dokumentacji projektowej, które uniemożliwiają złożenie wniosków o wydanie pozwoleń na budowę.

Działanie IV.1. Infrastruktura drogowa

Budowa wschodniej drogi obwodowej miasta Przemyśla łączącej drogę krajową nr 77 z drogą krajową nr 28	Data podpisania umowy: 21 kwietnia 2010 r.
Stan zaawansowania projektu:	
<ul style="list-style-type: none"> • projekt jest realizowany zgodnie z harmonogramem; • plac budowy został przekazany w dniu 1 października 2010 r.; czas wykonania kontraktu wynosi 24 miesiące; • w dniu 14 kwietnia 2011 r. Komisja Europejska wydała decyzję zatwierdzającą wkład finansowy z EFRR w projekt; • w I półroczu przekazano do IP PO RPW 9 wniosków o płatność (w tym 2 wnioski o zaliczkę). W okresie sprawozdawczym zatwierdzono 7 wniosków o płatność. Kwota certyfikowana wyniosła 15 250 254,19 zł. Pozostałe dwa wnioski zatwierdzone zostaną w kolejnym okresie sprawozdawczym. 	
Działania w kolejnym okresie sprawozdawczym:	
<ul style="list-style-type: none"> • zakończenie realizacji robót budowlanych zostało zaplanowane na październik 2012 r. 	
Budowa obwodnicy Jarosławia w ciągu drogi krajowej nr 4 Jędrzychowice – Korczowa	Data podpisania umowy: 18.06.2010 r.
Stan zaawansowania projektu:	
<ul style="list-style-type: none"> • w I półroczu 2012 r. do IP PO RPW wpłynęły 3 wnioski o płatność (w tym jeden sprawozdawczy) na kwotę 18 776 796,87 zł, w tym certyfikowano 16 147 459,64 zł.; • w związku ze zmianą założeń realizacji projektu (wprowadzenie systemu opłat a następnie 	

<p>wzrost wartości projektu), konieczna była aktualizacja studium wykonalności dla projektu. Poprawiona dokumentacja aplikacyjna została złożona do IP PO RPW w dniu 26 czerwca br.;</p> <ul style="list-style-type: none"> • w dniu 8 lutego 2010 r. została podpisana umowa z wykonawcą robót drogowych, a w dniu 24 maja 2010 r. została podpisana umowa z wykonawcą robót mostowo - kolejowych. Plac budowy przekazano odpowiednio w dniu 9 marca 2010 r. i w dniu 19 lipca 2010 r.; • na kontrakcie drogowym zidentyfikowane są opóźnienia, będące wynikiem niewystarczającej mobilizacji sprzętowo-kadrowej głównego wykonawcy robót. Projekt jest na bieżąco monitorowany. Uzgodniony został Program Naprawczy, jednocześnie jednak naliczane są kary za powstałe opóźnienia. 	
<p>Działania w kolejnym okresie sprawozdawczym:</p> <ul style="list-style-type: none"> • zakończenie oceny formalnej i merytorycznej wniosku o dofinansowanie; • planowany termin przekazania dokumentacji aplikacyjnej do KE to IV kwartał 2012 r. 	
<p>Budowa północnej obwodnicy Jędrzejowa w ciągu drogi krajowej nr 78</p>	<p>Data podpisania umowy: 25 czerwca 2010 r.</p>
<p>Stan zaawansowania projektu:</p> <ul style="list-style-type: none"> • w dniu 28 października 2010 r. podpisano umowę z wykonawcą robót; plac budowy przekazano w dniu 25 listopada 2010 r.; • w dniu 8 grudnia 2011 r. Komisja Europejska wydała decyzję zatwierdzającą wkład finansowy z EFRR w projekt; • projekt jest realizowany zgodnie z harmonogramem; • w I półroczu 2012 r. do IP PO RPW wpłynęły 2 wnioski o płatność na łączną kwotę 9 088 950,32 zł, z tego certyfikowano: 3 903 181,14 zł. 	
<p>Działania w kolejnym okresie sprawozdawczym:</p> <ul style="list-style-type: none"> • zakończenie robót budowlanych (IV kwartał 2012 r). 	
<p>Budowa obwodnicy Wąchocka w ciągu drogi krajowej nr 42</p>	
<p>Stan zaawansowania projektu:</p> <ul style="list-style-type: none"> • mimo, że wniosek o dofinansowanie dla projektu został złożony do oceny IP w maju 2010 r., decyzją Ministerstwa Transportu, Budownictwa i Gospodarki Morskiej projekt został umieszczony w załączniku nr 1a Programu Budowy Dróg Krajowych na lata 2011-2015, co oznacza przesunięcie realizacji w ww. inwestycji na okres po 2013 r. W związku z powyższym, IZ PO RPW przeniosła ww. projekt na listę rezerwową LPI PO RPW podczas aktualizacji w sierpniu 2011 r. w celu uwolnienia środków na inne projekty już przygotowane do realizacji w ramach PO RPW; • pomimo pozytywnej oceny projektu, brak zabezpieczenia środków na wkład własny spowodował brak możliwości realizacji projektu przez beneficjenta. 	

Rozbudowa drogi wojewódzkiej Nr 747 Itża – Konopnica na odcinku Konopnica – Kamień

Stan zaawansowania projektu:

- wniosek o dofinansowanie projektu został złożony do IP PO RPW w dniu 30 marca 2012 r.;
- obecnie trwa ocena merytoryczna projektu;
- inwestycja została podzielona na IV etapy - w I półroczu 2012 r. beneficjent ogłosił postępowania przetargowe dla etapu I i etapu II.

Działania w kolejnym okresie sprawozdawczym:

- zakończenie oceny merytorycznej projektu;
- podpisanie umowy o dofinansowanie projektu;
- planowany termin przekazania dokumentacji aplikacyjnej do oceny KE to IV kwartał 2012 r.;
- przygotowanie dokumentacji oraz ogłoszenie postępowań przetargowych dla pozostałych etapów projektu;
- rozpoczęcie robót budowlanych.

Budowa mostu na Wiśle w m. Kamień wraz z budową dróg dojazdowych

Stan zaawansowania projektu:

- wniosek o dofinansowanie projektu został złożony do IP PO RPW w dniu 31 stycznia 2012 r.;
- w trakcie oceny formalnej okazało się, że w dokumentacji projektowej brak jest dokumentów potwierdzających zapewnienie środków na wkład własny beneficjenta. W związku z powyższym zaistniała konieczność zawieszenia oceny formalnej do czasu uzupełnienia dokumentów. Uzupełniony wniosek wpłynął ponownie do IP PO RPW w dniu 6 czerwca 2012r.;
- beneficjent jest w trakcie finalizacji rozstrzygnięcia postępowania przetargowego na roboty budowlane.

Działania w kolejnym okresie sprawozdawczym:

- zakończenie oceny formalnej i merytorycznej wniosku o dofinansowanie projektu;
- podpisanie umowy o dofinansowanie projektu;
- planowany termin przekazania dokumentacji aplikacyjnej do KE to IV kwartał 2012 r.;
- rozpoczęcia realizacji inwestycji (III kwartał 2012 r.).

Budowa obwodnicy miejscowości Bargłów Kościelny w ciągu drogi krajowej nr 61

Stan zaawansowania projektu:

- w dniu 30 grudnia 2011 r. do IP PO RPW wpłynął wniosek o dofinansowanie dla projektu. Wniosek w dalszym ciągu jest w trakcie oceny formalnej. Na przedłużający się proces oceny wniosku wpłynęło m.in. przekazanie informacji w dniu 27 stycznia 2012 r. o pozostawieniu wniosku o ZRID bez rozpatrzenia;

- w dniu 27 stycznia 2012 r. beneficjent poinformował, iż dla decyzji w sprawie udzielenia pozwolenia wodno-prawnego zostało złożone odwołanie, dlatego złożony wniosek o wydanej decyzji ZRID został pozostawiony bez rozpatrzenia. Beneficjent deklaruje, iż przetarg na roboty budowlane zostanie ogłoszony dopiero po otrzymaniu decyzji ZRID;
- trwa ocena formalna wniosku.

Działania w kolejnym okresie sprawozdawczym:

- zakończenie oceny formalnej i merytorycznej wniosku;
- podpisanie umowy o dofinansowanie projektu;
- planowany termin przekazania dokumentacji aplikacyjnej do KE to IV kwartał 2012 r.

Likwidacja barier rozwojowych – most na Wiśle z przebudową dogi wojewódzkiej nr 764 oraz połączeniem z drogą wojewódzką nr 875**Stan zaawansowania projektu:**

- wniosek o dofinansowanie został złożony do IP PO RPW w dniu 31.05.2012 r.;
- trwa ocena formalna wniosku;
- beneficjent ogłosił postępowanie przetargowe na budowę mostu.

Działania w kolejnym okresie sprawozdawczym:

- ogłoszenie przetargu na prowadzenie nadzoru inwestorskiego;
- zakończenie oceny formalnej i merytorycznej wniosku;
- podpisanie umowy o dofinansowanie projektu;
- planowany termin przekazania dokumentacji aplikacyjnej do KE to IV kwartał 2012 r.
- rozpoczęcie robót budowlanych (III kwartał 2012 r.)

Zmiany na Indykatywnej liście dużych projektów PO RPW

Indykatywny wykaz dużych projektów stanowiący załącznik Programu Operacyjnego Rozwój Polski Wschodniej 2007-2013 podlegał aktualizacji podczas przeglądu śródkresowego Programu i został zatwierdzony decyzją Komisji Europejskiej nr K (2011) 9789 z dnia 23 grudnia 2011 r. zmieniającą decyzję K (2007) 4568 w sprawie przyjęcia programu operacyjnego Rozwój Polski Wschodniej w ramach pomocy wspólnotowej z Europejskiego Funduszu Rozwoju Regionalnego objętego celem Konwergencji w Polsce.

5. Informacja nt. wykorzystania pomocy technicznej

W okresie objętym sprawozdaniem ze środków pomocy technicznej w ramach PO RPW korzystały IZ i IP PO RPW. Działania realizowano na podstawie 2 projektów:

- *Rocznego Planu Działań Pomocy Technicznej Programu Operacyjnego Rozwój Polski Wschodniej 2007-2013 na rok 2012 dla Instytucji Zarządzającej* realizowanego w okresie od 1 stycznia do 31 grudnia 2012 r.²³

²³ Dofinansowanie zostało przyznane zgodnie z Decyzją nr 9 z dnia 1 grudnia 2011 r.

- Roczny Plan Działania Pomocy Technicznej Programu Operacyjnego Rozwój Polski Wschodniej 2007-2013 na rok 2012 dla Instytucji Pośredniczącej realizowanego w okresie od 1 stycznia do 31 grudnia 2012 r.²⁴

Roczny Plan Działania Pomocy Technicznej PO RPW 2007-2013 na 2012 r. dla Instytucji Zarządzającej

Całkowita wartość projektu wynosi 7 476 000,00 PLN. W okresie od 1 stycznia do 30 czerwca 2012 r. z kwoty przeznaczonej na I półrocze, tj. 5 240 100,00 PLN wydatkowano kwotę 410 625,50 PLN, co stanowiło **7,80% zaplanowanych środków**. W związku z decyzją w sprawie anulowania decyzji Ministra Finansów nr 33/261/2008 o zapewnieniu finansowania realizacji projektu *Trasy rowerowe w Polsce Wschodniej* z dnia 31.05.2012 r. w II półroczu planuje się zmniejszenie RPD o 1 622 600 PLN.

Wsparcie wdrażania i zarządzania PO RPW ze środków pomocy technicznej PO RPW realizowane było poprzez:

1. **podnoszenie kwalifikacji** zawodowych pracowników wykonujących zadania w ramach PO RPW, na co zarezerwowano na I półrocze 2012 r. środki w wysokości 195 000,00 PLN, z których wydatkowano 5 571,50 PLN, co stanowiło **2,80% zaplanowanych środków**. Z tych środków dofinansowano indywidualne i grupowe szkolenia pracowników.
2. **pokrycie wydatków na funkcjonowanie Instytucji Zarządzającej**, na które zarezerwowano na I półrocze 2012 roku kwotę w wysokości 293 500,00 PLN, z której wydatkowano 23 946,75 PLN, co stanowiło **8,10% zaplanowanych środków**. Ze środków dofinansowano koszty:
 - delegacji krajowych i zagranicznych pracowników,
 - abonamentu i połączeń telefonicznych,
 - usług pocztowych i kurierskich,
 - druk wizytówek.
3. **pokrycie kosztów realizacji PO RPW**, na które na I półrocze 2012 roku zarezerwowano kwotę w wysokości 2 527 600,00 PLN, a wydatkowano kwotę 379 139,25 PLN, co stanowiło **15,00% zaplanowanych środków**. Dofinansowano koszty:
 - doradztwa prawnego,
 - tłumaczenia z języka angielskiego na język polski dokumentu *Guidance note related to the Feasibility Study of the Eastern Poland Broadband Project*,
 - koszty przedłużenia ważności domeny *komplementarnosc.eu*,
 - koszty wykonania etapu II c w części dotyczącej województw podkarpackiego, lubelskiego, warmińsko-mazurskiego *Studium wykonalności projektu Trasy rowerowe w Polsce Wschodniej*,
 - koszty usług doradczych,
 - koszty wykonania ekspertyz: *Perspektywy rozwoju społeczeństwa informacyjnego w Polsce Wschodniej w kontekście celów Europejskiej Agendy Cyfrowej oraz Optymalny mechanizm koordynacji interwencji rozwojowych w Polsce*.
4. **realizację działań informacyjno-promocyjnych**, na które na I półrocze 2012 roku zarezerwowano kwotę w wysokości 2 100 000,00 PLN, z której wydatkowano środki w wysokości 1 968,00 PLN, co stanowiło **0,09% zaplanowanych środków**. Dofinansowano opracowanie projektu graficznego broszury PO RPW.

²⁴ Dofinansowanie zostało przyznane na podstawie Umowy nr 02/2012 zawartej pomiędzy IZ a IP w dniu 18 stycznia 2012 r.

5. **realizację działań kontrolnych**, na które na I półrocze 2012 roku zarezerwowano kwotę w wysokości 24 000,00 PLN. W okresie od 1 stycznia do 30 czerwca 2012 r. nie dofinansowano żadnych wydatków.
6. **realizację działań ewaluacyjnych**, na które na I półrocze 2012 roku zarezerwowano kwotę w wysokości 100 000,00 PLN. W okresie od 1 stycznia do 30 czerwca 2012 r. nie dofinansowano żadnych wydatków.

Ponadto w okresie sprawozdawczym zostały poniesione wydatki na kwotę 1 409 246,88 PLN, ujęte we wniosku o płatność za okres kwiecień - czerwiec, który zostanie zatwierdzony w III kwartale 2012 r. oraz wykazany w sprawozdaniu za II półrocze 2012 r. Uwzględniając powyższe wydatki wykonanie planu wynosi **34,70 %**.

Tabela 6. Wskaźniki realizacji projektu dla RPD IZ PO RPW

Nazwa wskaźnika	Jednostka miary wskaźnika	Wartość bazowa mierzona przed rozpoczęciem realizacji projektu	Wartość docelowa wskaźnika	Wartość wskaźnika osiągnięta od złożenia poprzedniego wniosku o płatność przez beneficjenta	Wartość wskaźnika osiągnięta od początku realizacji projektu	Stopień realizacji wskaźnika (%)
1	2	3	4	5	6	7=(6/4)*100
<i>Wskaźniki produktu</i>						
<i>Liczba spotkań, seminariów, szkoleń i konferencji</i>	<i>szt.</i>	<i>0</i>	<i>50</i>	<i>5</i>	<i>5</i>	<i>10</i>
<i>Liczba wykonanych ekspertyz, analiz, badań, studiów i ocen</i>	<i>szt.</i>	<i>0</i>	<i>12</i>	<i>3</i>	<i>3</i>	<i>25</i>
<i>Liczba publikacji i materiałów promocyjnych</i>	<i>szt.</i>	<i>0</i>	<i>20 000</i>	<i>0</i>	<i>0</i>	<i>0</i>
<i>Delegacje zagraniczne</i>	<i>szt.</i>	<i>0</i>	<i>15</i>	<i>1</i>	<i>1</i>	<i>6,67</i>
<i>Delegacje krajowe</i>	<i>szt.</i>	<i>0</i>	<i>100</i>	<i>8</i>	<i>8</i>	<i>8</i>
<i>Tłumaczenia</i>	<i>szt.</i>	<i>0</i>	<i>10</i>	<i>1</i>	<i>1</i>	<i>10</i>

Roczny Plan Działania Pomocy Technicznej Programu Operacyjnego Rozwój Polski Wschodniej 2007-2013 na rok 2012 dla Instytucji Pośredniczącej

Całkowita wartość projektu wynosi 10 828 745,07 PLN. W okresie od 1 stycznia do 30 czerwca 2012 r. z kwoty przeznaczonej na I półrocze, tj. 5 016 914,89 PLN wydatkowano kwotę 2 083 747,63 PLN, co stanowiło **41,53% zaplanowanych środków**.

Wsparcie działań Instytucji Pośredniczącej ze środków pomocy technicznej PO RPW realizowane było poprzez:

1. **podnoszenie kwalifikacji**, na które zarezerwowano na I półrocze 2012 r. kwotę w wysokości 78 297,00 PLN, z której wydatkowano kwotę 8 265,60 PLN, co stanowiło **10,50% zaplanowanych środków**. W ramach kategorii dofinansowano koszty szkoleń dla pracowników IP PO RPW.
2. **pokrycie wydatków na funkcjonowanie IP**, na które zarezerwowano na I półrocze 2012 r. kwotę w wysokości 3 861 853,89 PLN, z czego wydatkowano kwotę 2 008 059,40 PLN, co stanowiło **52,00% zaplanowanych środków**. Dofinansowano koszty wynagrodzeń pracowników IP PO RPW, koszty delegacji krajowych, koszty wynajmu powierzchni biurowej, usług telekomunikacyjnych, koszty leasingu operacyjnego samochodów służbowych.
3. **pokrycie kosztów realizacji PO RPW**, na które zarezerwowano na I półrocze 2012 r. 526 764,00 PLN, a wydatkowano kwotę 49 476,00 PLN, co stanowiło **9,39% zaplanowanych środków** na I półrocze 2012 r. W ramach ww. środków dofinansowano koszty usług doradczych, w tym monitoring i kontrola projektów oraz ocena merytoryczna wniosków.
4. **realizację działań informacyjno-promocyjnych**, na które zarezerwowano na I półrocze 2012 r. kwotę w wysokości 395 000,00 PLN, a wydatkowano kwotę 17 946,63 PLN, co stanowiło **4,54% zaplanowanych środków**. W ramach działań informacyjno-promocyjnych dofinansowano koszty ogłoszeń prasowych oraz szkolenia dla beneficjentów PO RPW.
5. **realizację działań ewaluacyjnych**, na które zarezerwowano na I półrocze 2012 r. kwotę w wysokości 155 000,00 PLN. W okresie od 1 stycznia do 30 czerwca 2012 r. nie dofinansowano żadnych wydatków.

Ponadto w okresie sprawozdawczym zostały poniesione wydatki na kwotę 1 392 557,94 PLN, ujęte we wniosku o płatność za okres kwiecień - czerwiec, który zostanie zatwierdzony w III kwartale 2012 r. oraz wykazany w sprawozdaniu za II półrocze 2012 r. Uwzględniając powyższe wydatki wykonanie planu wynosi **69,20 %**.

Tabela 7. Wskaźniki realizacji projektu dla RPD IP PO RPW

Nazwa wskaźnika	Jednostka miary wskaźnika	Wartość bazowa mierzona przed rozpoczęciem realizacji projektu	Wartość docelowa wskaźnika	Wartość wskaźnika osiągnięta od złożenia poprzedniego wniosku o płatność przez beneficjenta	Wartość wskaźnika osiągnięta od początku realizacji projektu	Stopień realizacji wskaźnika
						(%)
1	2	3	4	5	6	$7=(6/4)*100$
<i>Wskaźniki produktu</i>						
<i>Liczba stanowisk współfinansowanych pomocy technicznej</i>	<i>szt.</i>	<i>0,00</i>	<i>64,4</i>	<i>0,58</i>	<i>62,40</i>	<i>96,89</i>
<i>Liczba spotkań, seminariów, szkoleń i konferencji</i>	<i>szt.</i>	<i>0,00</i>	<i>14</i>	<i>1,00</i>	<i>1,00</i>	<i>7,14</i>
<i>Liczba wykonanych ekspertyz, analiz, badań, studiów i ocen</i>	<i>szt.</i>	<i>0,00</i>	<i>264</i>	<i>0,00</i>	<i>4,00</i>	<i>1,52</i>
<i>Liczba publikacji i materiałów promocyjnych ze środków PO RPW</i>	<i>szt.</i>	<i>0,00</i>	<i>19 003</i>	<i>0,00</i>	<i>0,00</i>	<i>0,00</i>

Od rozpoczęcia realizacji PO RPW dofinansowano ze środków pomocy technicznej 12 projektów. Ich łączna wartość wyniosła 91 174 371,36 zł, z czego środki UE wyniosły 81 969 938,06 zł.

Tabela 8. Liczba i wartość wszystkich projektów / planów działań w ramach programu dofinansowanych ze środków pomocy technicznej według głównych typów (projekty objęte decyzjami/ umowami o dofinansowanie)

Lp.	Typ projektu	Liczba projektów objętych decyzjami/ umowami od uruchomienia programu	Wartość projektów objętych decyzjami/ umowami (w części dofinansowania ze środków UE) od uruchomienia programu w zł
1.	Szkolenia	---	2 877 692,51
2.	Promocja i informacja	---	17 412 718,24
3.	Zatrudnienie	---	26 348 191,75
4.	Sprzęt komputerowy	---	1 765 151,76
5.	Wyposażenie/ remont/ wynajem powierzchni biurowych	---	4 861 944,22
6.	Ekspertyzy/ doradztwo	---	22 000 997,47

7.	Ewaluacje	---	1 904 209,10
8.	Kontrola/ audyt	---	744 825,25
9.	Organizacja procesu wyboru projektów	---	380 800,00
10.	Organizacja komitetów monitorujących i podkomitetów	---	229 685,42
11.	Inne	---	3 443 722,34
12.	Razem	12	81 969 938,06

6. Wypełnianie zobowiązań w zakresie promocji i informacji

Wszystkie działania w zakresie informacji i promocji PO RPW w okresie sprawozdawczym prowadzone przez IZ i IP PO RPW były zgodne ze Strategią Komunikacji PO RPW.

Szczegółowe informacje na temat działań informacyjno-promocyjnych w ramach PO RPW zrealizowanych w I półroczu 2012 r. znajdują się w załączniku 2 do sprawozdania zgodnym z Wytycznymi w zakresie sprawozdawczości.

7. Oświadczenie Instytucji Zarządzającej

Dane osoby sporządzającej sprawozdanie	Imię i nazwisko osoby sporządzającej sprawozdanie:
	Tomasz Dec
	Dane kontaktowe osoby sporządzającej sprawozdanie (telefon, adres e-mail, fax):
Oświadczam, iż informacje zawarte w niniejszym sprawozdaniu są zgodne z prawdą	Tel. 22 536 71 20 E-mail: Tomasz.Dec@mrr.gov.pl
	Data i miejsce:
	13 września 2012 r., Warszawa
	Imię i nazwisko osoby upoważnionej do zatwierdzenia sprawozdania:
	Michał Ziętara
	Dane kontaktowe osoby upoważnionej do zatwierdzenia sprawozdania (telefon, adres e-mail, fax):
	Tel. 22 536 73 99 Fax. 22 536 73 50 E-mail: Michal.Zietara@mrr.gov.pl
Podpis osoby upoważnionej do zatwierdzenia sprawozdania:	
.....	